




2015
Çalışma Raporu
Eczacıbaşı
Yatırım Holding
Ortaklığı A.Ş.

Eczacıbaşı Yatırım Holding Ortaklığı A.Ş.
2015 Çalışma Raporu

Yönetim Kurulu Üyeleri



F. Bülent Eczacıbaşı

İstanbul'da, 1949 yılında doğan Bülent Eczacıbaşı, İstanbul Alman Lisesi'ni bitirdikten sonra yüksek öğrenimini Londra'da Imperial College'da sürdürdü ve ABD'de Massachusetts Institute of Technology'den kimya mühendisliği dalında master derecesi aldı.

Çalışma yaşamına 1974 yılında Eczacıbaşı Holding'de başlayan Bülent Eczacıbaşı, Topluluğun çeşitli kuruluşlarında yönetim görevlerinde bulundu.

1991-1993 yıllarında TÜSİAD (Türk Sanayicileri ve İşadamları Derneği) Yönetim Kurulu Başkanlığı, 1997-2001 yıllarında TÜSİAD Yüksek İstişare Konseyi Başkanlığı, 1993-1997 yıllarında TESEV (Türkiye Ekonomik ve Sosyal Etüdler Vakfı) Kurucu Yönetim Kurulu Başkanlığı, 2000-2008 yıllarında İlaç Endüstrisi İşverenler Sendikası Yönetim Kurulu Başkanlığı yaptı.

Halen Eczacıbaşı Holding Yönetim Kurulu Başkanı olan Bülent Eczacıbaşı, TÜSİAD'ın Onursal Başkanı, İlaç Endüstrisi İşverenler Sendikası'nın Onursal Başkanı, İstanbul Modern Sanat Müzesi'ni bünyesinde bulunduran İstanbul Modern Sanat Vakfı'nın Mütevelli Heyeti Başkanı, İKSV (İstanbul Kültür Sanat Vakfı) Yönetim Kurulu Başkanı'dır ve TESEV (Türkiye Ekonomik ve Sosyal Etüdler Vakfı) Yüksek Danışma Kurulu'nda yer almaktadır.



R. Faruk Eczacıbaşı


İstanbul'da 1954 yılında doğan Faruk Eczacıbaşı, İstanbul Alman Lisesi'nden mezun olduktan sonra, Berlin Teknik Üniversitesi İşletme Fakültesi'nde lisans ve yüksek lisans yaptı.

1980'de Eczacıbaşı Topluluğu'nda çalışma hayatına atıldı. ABD'de bir süre deneyim kazandıktan sonra Eczacıbaşı Topluluğu'nda çeşitli düzeylerde görev aldı.

Halen Eczacıbaşı Holding Yönetim Kurulu Başkan Yardımcısı olan Faruk Eczacıbaşı, Eczacıbaşı Topluluğu'nun, "Eczacıbaşı Bilgi İletim" şirketinin yöneticiliğini üstlendi ve Topluluğun "e-dönüşümü" sürecini yönetti.

Başkanlığını üstlendiği, Türkiye'nin bir bilgi toplumuna dönüşmesi hedefiyle 1995'te kurulan Türkiye Bilişim Vakfı (TBV) aracılığıyla, çeşitli araştırma raporlarının hazırlanması ve bu konudaki politikaların şekillendirilmesi için çalıştı.

e-Dönüşüm Türkiye Eylem Planı çerçevesinde oluşturulan e-Dönüşüm İcra Kurulu'nda çalıştı. TÜSİAD ile birlikte, özel sektörün kamuya verdiği tek ödül olan e-Türkiye Ödülleri'nin kurulması ve sürdürülmesinde etkin rol oynadı. Avrupa Birliği Müktesebatı'nın Ustlenilmesine İlişkin Türkiye Ulusal Programı'nın uygulanması çalışmalarına katıldı. Türkiye'de e-ticaret ve e-devlet uygulamalarının güvenli hale gelmesini sağlayacak yasal ve teknik koşulları sağlayan ilk şirketin kurulmasına öncülük etti. İnternet denetimine karşı, AB ölçütlerinin benimsenmesi yönünde kamuoyuna liderlik yaptı. Halen TBV Başkanlığı görevini devam ettiren Eczacıbaşı, Türkiye'nin teknoloji haritasının çıkarılmasına yönelik çalışmalar gerçekleştiriyor. Faruk Eczacıbaşı ayrıca, 1999 yılından bu yana Eczacıbaşı Spor Kulübü Başkanlığı görevini yürütüyor.



Sezgin Bayraktar

1938'de Bandırma'da doğan Sezgin Bayraktar, İstanbul Üniversitesi İktisat Fakültesi'nden mezun oldu.

Turizm Bankası'nda İktisadi Araştırma, Planlama ve Koordinasyon Dairesi Başkanı olarak görev yaptı. Eczacıbaşı Topluluğu'na 1972'de Eczacıbaşı Holding Finansman Müdürü olarak katılan Sezgin Bayraktar, sırası ile Eczacıbaşı Yatırım Holding Genel Müdürlüğü, Eczacıbaşı Holding Genel Müdürlüğü, Eczacıbaşı Yapı Ürünleri Grubu Başkanlığı görevlerini üstlendi.

1982-1993 yılları arasında Eczacıbaşı Topluluğu İcra Kurulu Üyesi olan Bayraktar, halen Eczacıbaşı Holding Yönetim Kurulu Başkan Yardımcılığı'nın yanı sıra Topluluk kuruluşlarının Yönetim Kurullarında görev yapıyor.



Dr. Öztin Akgüç

1934 yılında İstanbul'da doğan Öztin Akgüç, 1955'te Ankara Üniversitesi (A.U.) Siyasal Bilgiler Fakültesi'ni bitirdi. 1956'da A.U. Hukuk Fakültesi sınavlarını vermesinin ardından lisansüstü eğitimini ABD'de yapan Akgüç, Pittsburgh Üniversitesi'nden MPA, Wisconsin Üniversitesi'nden de ekonomi dalında MS dereceleri kazandı ve ekonomi alanında doktora'sını A.U. Siyasal Bilgiler Fakültesi'nde yaptı.

Çalışma hayatına Maliye Bakanlığı Hesap Uzmanı olarak başlayan Akgüç, Devlet Yatırım Bankası proje uzmanlığı, Siyasal Bilgiler Fakültesi öğretim görevliliği ve Sümerbank Genel Müdürlüğü görevlerinde bulundu. Akgüç, İstanbul Üniversitesi İşletme Fakültesi'nden 1996 tarihinde emekli oldu.

Dr. Öztin Akgüç, akademik çalışmalarının yanı sıra 1972 yılından bu yana Eczacıbaşı Holding'in de aralarında bulunduğu Topluluğun çeşitli kuruluşlarında danışmanlık ve yönetim kurulu üyeliği yapıyor.

Dr. Öztin Akgüç'ün mali analiz, finansal yönetim, finansman, bankacılık, muhasebe, kamu iktisadi teşebbüsleri, vergi konularında yayımlanmış kitap araştırmaları ve makaleleri bulunuyor.



M. Sacit Basmacı

1952 yılında doğan Sacit Basmacı, orta ve lise eğitimini 1970 yılında İstanbul Erkek Lisesi'nde, lisans eğitimini ise 1974 yılında Ankara Üniversitesi, Siyasal Bilgiler Fakültesi, İktisat-Maliye Bölümü'nde tamamladı.

1974-1981 yılları arasında Maliye ve Gümrük Bakanlığı Hesap Uzmanları Kurulu'nda Hesap Uzmanı, 1981-1983 yılları arasında ise Eczacıbaşı Holding'de Denetim Uzmanı olarak çalışan Basmacı, 1984-2002 yılları arasında Cankurtaran Holding A.Ş.'de Mali ve İdari İşler Koordinatörü, Yönetim ve İcra Kurulu üyesi olarak görev yaptıktan sonra, Yeminli Mali Müşavir ve Mali Danışman olarak iş yaşamını sürdürdü.

2003-2004 tarihleri arasında Eczacıbaşı Holding Mali İşler Koordinatör Yardımcılığı görevini yürüten Basmacı, 2004 yılından itibaren Eczacıbaşı Holding Mali İşler Koordinatörlüğü ve Eczacıbaşı Holding Genel Müdürlüğü görevlerini üstlendi. Sacit Basmacı halen Eczacıbaşı Holding Mali İşler Grup Başkanı ve Eczacıbaşı Holding Genel Müdürü olarak görev yapıyor.



Levent A. Ersalman

1960 yılında doğan Levent Ersalman, orta öğrenimini St. Joseph Lisesi'nde tamamladıktan sonra, Boğaziçi Üniversitesi Makine Mühendisliği Bölümü'nden mezun oldu. 1985 yılında Akron Üniversitesi'nde (ABD) İş İdaresi dalında lisansüstü eğitimini gerçekleştirdi.

1986-1988 yılları arasında Koçbank Pazarlama Bölümü'ndeki çalışmalarını ardından 1988 yılında BEKSA'ya Finansman Müdürü olarak geçti ve aynı yıl Koçbank'a Pazarlama Müdür Yardımcısı olarak geri döndü. Ersalman, Koçbank'ta 1991-1994 yılları arasında İstanbul Merkez Şube Müdürü, 1994-1996 yılları arasında Hazine Grup Müdürü, 1996-1998 yılları arasında ise Hazine Genel Müdür Yardımcısı olarak görev yaptı. 1998 yılında Boyner Grubu'na katılan Ersalman, sırasıyla Benkar A.Ş.'de Çağrı Merkezi ve Satış Sorumlu Genel Müdür Yardımcılığı, Boyner Holding CEO Danışmanlığı ve Benkar A.Ş.'de Genel Müdürlük görevlerinde bulundu. Levent Ersalman, 2002-2003 yılları arasında Beymen Genel Müdürü, 2003-2004 arasında ise Yapı Kredi Bankası'nda oluşturulan bağımsız yönetim kurulunda Yönetim Kurulu Üyesi olarak görev yaptı.

2005-2007 yılları arasında Marmaris Martı Otel İşletmeleri A.Ş.'de Genel Koordinatörlük, Alternatifbank ve EST Elektronik Sanal Ticaret Bilişim Hizmetleri A.Ş.'de Yönetim Kurulu Üyeligi görevlerini sürdüren Ersalman, halen Eczacıbaşı Holding Stratejik Planlama ve Finansman Grup Başkanlığı görevini yürütüyor.



Simhan Savaşçın Başaran

1962 yılında doğan Simhan Savaşçın Başaran, orta ve lise öğrenimini İzmir Amerikan Lisesi'nde tamamladıktan sonra, 1984 yılında Dokuz Eylül Üniversitesi, Hukuk Fakültesinden mezun oldu.

Avukatlık stajının ardından, 1985 yılında serbest avukat olarak meslek hayatına başladı. 1993 yılından itibaren Turunç & Savaşçın hukuk bürosunda ortak avukat olarak çalışmalarını sürdürdü. 2008 yılında Eczacıbaşı Topluluğu'na katılan Başaran, Eczacıbaşı Holding'de 2008-2010 yılları arasında Eczacıbaşı Holding Hukuk Başkanlığı Yardımcılığı görevinde bulundu ve 2011 Ocak ayından bu yana Eczacıbaşı Holding Hukuk Başkanlığı görevini yürütmektedir.



Asaf Savaş Akat

1943 yılında doğan Prof. Dr. Asaf Savaş Akat Galatasaray Lisesi ve İstanbul Üniversitesi İktisat Fakültesini bitirdi. İngiltere East Anglia Üniversitesinde master, İstanbul Üniversitesi İktisat Fakültesinde doktora yaptı. AFS, AIESEC, OECD ve ABD bursları ile aralıklarla çeşitli ülkelerde eğitim, staj, kurs ve sertifika programlarına katıldı.

İstanbul Üniversitesi İktisat Fakültesinde 1973'te doçent, 1980'de profesör oldu. Aynı üniversitede ve Marmara Üniversitesinde öğretim üyeligi, İstanbul School of International Studies'de akademik kurul üyeligi yaptı. 1996-1998 yıllarında Bilgi Üniversitesi Rektörlüğü görevini üstlendi. Halen aynı üniversitede öğretim üyesidir.

Asaf Savaş Akat, akademik yaşamının yanı sıra iş yaşamında da önemli görevler aldı. 1982'den 1992'ye kadar sırasıyla Kavala Şirketler Grubu Başkan Danışmanı, Çatı İnşaat Şirket Ortağı ve Yönetim Kurulu Üyesi, Kavala Şirketler Grubu Yürütme Kurulu Üyesi, Kavala Yatırım Yönetim Kurulu Yürütme Kurulu Üyesi, İMTAŞ Sigorta Yönetim Kurulu Başkanı, Eczacıbaşı İlaç Yürütme Kurulu Danışmanı ve Eczacıbaşı Holding Yönetim Kurulu Üyesi olarak çalıştı.

Akat'ın çeşitli gazete ve dergilerde yayımlanmış çok sayıda makale ve yazısı vardır. Ayrıca, yurtiçi ve yurtdışında çok sayıda konferans, seminer ve söyleşi yapmış; radyo ve televizyon programlarına katılmıştır.



D. Tamara Bozkuş

1947 yılında Malatya'da doğan Dıraşhan Tamara Bozkuş, yüksek öğrenimini İstanbul Üniversitesi İktisat Fakültesi İşletme-Maliye Bölümü'nde tamamladı.

Tokar Tesizat Ltd. kuruluşunda Muhasebe Şefi olarak göreve başlayan Dıraşhan Tamara Bozkuş 1971 yılında Alarko Holding'e bağlı Aldağ Soğutma Sanayi ve Ticaret A.Ş.'de Mali İşler Müdürü olarak görev yaptı.

1981 yılında Eczacıbaşı Holding Ekom Dış Ticaret A.Ş. Mali İşler Müdürü olarak göreve başlayan Dıraşhan Tamara Bozkuş 1987 yılında Eczacıbaşı Topluluğu kuruluşlarından İpek Kağıt Sanayi ve Ticaret A.Ş.'ye geçerek sırasıyla Bütçe Planlama Müdürü ve Mali İşler Müdürü olarak görevini sürdürdü ve emekli oldu.

Yeminli Mali Müşavirlik belgesine sahip olan Dıraşhan Tamara Bozkuş, halen sivil toplum kuruluşlarında görev yapıyor.

**Eczacıbaşı Yatırım Holding Ortaklığı A.Ş.
1 Ocak 2015-31 Aralık 2015 Dönemine Ait
Yönetim Kurulu Faaliyet Raporu**

YÖNETİM KURULUNUN YILLIK FAALİYET RAPORUNA İLİŞKİN BAĞIMSIZ DENETÇİ RAPORU

Eczacıbaşı Yatırım Holding Ortaklığı A.Ş.
Yönetim Kurulu'na
İstanbul

Yönetim Kurulu'nun Yıllık Faaliyet Raporunun Bağımsız Denetim Standartları Çerçevesinde Denetimine İlişkin Rapor

Eczacıbaşı Yatırım Holding Ortaklığı A.Ş.'nin ("Şirket") ve bağlı ortaklığının (hep birlikte "Grup" olarak anılacaktır) 31 Aralık 2015 tarihinde sona eren hesap dönemine ilişkin yıllık faaliyet raporunu, denetlemiş bulunuyoruz.

Yönetim Kurulu'nun Yıllık Faaliyet Raporuna İlişkin Sorumluluğu

Grup Yönetimi, 6102 sayılı Türk Ticaret Kanunu'nun ("TTK") 514'üncü Maddesi ve Sermaye Piyasası Kurulu'nun ("SPK") 14.1 No'lu "Sermaye Piyasasında Finansal Raporlamaya İlişkin Esaslar Tebliği" ("Tebliğ") uyarınca yıllık faaliyet raporunun konsolide finansal tablolarla tutarlı olacak ve gerçeği yansıtacak şekilde hazırlanmasından ve bu nitelikteki bir faaliyet raporunun hazırlanmasını sağlamak için gerekli gördüğü iç kontrolden sorumludur.

Bağımsız Denetçinin Sorumluluğu

Sorumluluğumuz, Şirket'in faaliyet raporuna yönelik olarak TTK'nın 397'nci Maddesi ve Tebliğ çerçevesinde yaptığımız bağımsız denetime dayanarak, bu faaliyet raporunda yer alan finansal bilgilerin Grup'un 10 Mart 2016 tarihli bağımsız denetçi raporuna konu olan konsolide finansal tablolarıyla tutarlı olup olmadığı ve gerçeği yansıtıp yansıtmadığı hakkında görüş vermektir.

Yaptığımız bağımsız denetim, Kamu Gözetimi, Muhasebe ve Denetim Standartları Kurumu ("KGK") tarafından yayımlanan Türkiye Denetim Standartları'nın bir parçası olan Bağımsız Denetim Standartları'na ("BDS") uygun olarak yürütülmüştür. Bu standartlar, etik hükümlere uygunluk sağlanmasını ve bağımsız denetimin, faaliyet raporunda yer alan finansal bilgilerin konsolide finansal tablolarla tutarlı olup olmadığına ve gerçeği yansıtıp yansıtmadığına dair makul güvence elde etmek üzere planlanarak yürütülmesini gerektirmektedir.

Bağımsız denetim, tarihi finansal bilgiler hakkında denetim kanıtı elde etmek amacıyla denetim prosedürlerinin uygulanmasını içerir. Bu prosedürlerin seçimi, bağımsız denetçinin mesleki muhakemesine dayanır.

Bağımsız denetim sırasında elde ettiğimiz bağımsız denetim kanıtlarının, görüşümüzün oluşturulması için yeterli ve uygun bir dayanak oluşturduğuna inanıyoruz.

Görüş

Görüşümüze göre Yönetim Kurulu'nun yıllık faaliyet raporu içinde yer alan finansal bilgiler, tüm önemli yönleriyle, denetlenen konsolide finansal tablolarla tutarlıdır ve gerçeği yansıtmaktadır.

Mevzuattan Kaynaklanan Diğer Yükümlülükler


TTK'nın 402'nci Maddesi'nin üçüncü fıkrası uyarınca; BDS 570 "İşletmenin Sürekliliği" çerçevesinde, işletmenin öngörülebilir gelecekte faaliyetlerini sürdüremeyeceğine ilişkin raporlanması gereken önemlilikte bir hususa rastlanmamıştır.

DRT BAĞIMSIZ DENETİM VE SERBEST MUHASEBECİ MALİ MÜŞAVİRLİK A.Ş.
Member of **DELOITTE TOUCHE TOHMATSU LIMITED**



Hasan Ali Bekçe, SMMM
Sorumlu Denetçi

İstanbul, 10 Mart 2016



**ECZACIBAŐI YATIRIM HOLDİNG
ORTAKLIĐI ANONİM ŐİRKETİ**

01 OCAK 2015 – 31 ARALIK 2015

**YÖNETİM KURULU
FAALİYET RAPORU**

<http://www.eczacibasi.com.tr/>

eyh@eczacibasi.com.tr

İÇİNDEKİLER

1.GİRİŞ

- Yönetim Kurulu ve Komiteler
- Esas Sözleşme Değişiklikleri
- Hisse Senedi Bilgileri
- Kar Dağıtım Bilgileri
- Şirkete Genel Bakış ve Özet Finansal Bilgiler
- Son Dört Yıl Finansal Sonuçlarının Grafikle Karşılaştırılması

2.ÇALIŞMALAR

- Sermayesinin Yüzde 10'undan Fazlasına Sahip Olduğumuz İştiraklerimiz Hakkında Kısa Bilgiler
 - E-Kart Elektronik Kart Sistemleri Sanayi ve Ticaret A.Ş
 - EİS Eczacıbaşı İlaç, Sınai ve Finansal Yatırımlar San. ve Tic. A.Ş.
 - İntema İnşaat ve Tesisat Malzemeleri Yatırım ve Pazarlama A.Ş.
 - Kaynak Tekniği Sanayi ve Ticaret A.Ş.
 - Eczacıbaşı Holding A.Ş.
 - Eczacıbaşı Yatırım Ortaklığı A.Ş.
- Yönetim Çalışmaları
- Grubun İç Denetim Ve Risk Yönetim Sistemlerinin Ana Unsurlarına İlişkin Açıklamalar
- Bağlı Şirket Raporu
- Kar Dağıtım Tablosu

BÖLÜM I - KURUMSAL YÖNETİM İLKELERİ'NE UYUM BEYANI

BÖLÜM II - PAY SAHİPLERİ

BÖLÜM III - KAMUYU AYDINLATMA VE ŞEFFAFLIK

BÖLÜM IV - MENFAAT SAHİPLERİ

BÖLÜM V - YÖNETİM KURULU

**SERMAYE PİYASASI KURULU'NUN II-14.1 SAYILI
SERMAYE PİYASASINDA FİNANSAL RAPORLAMAYA İLİŞKİN ESASLAR TEBLİĞİ'NE
İSTİNADEN HAZIRLANMIŞ YÖNETİM KURULU FAALİYET RAPORU**

I. GİRİŞ

Raporun Dönemi

Bu rapor 1 Ocak 2015 – 31 Aralık 2015 çalışma dönemini kapsamaktadır.

Ortaklığın Unvanı

Eczacıbaşı Yatırım Holding Ortaklığı A.Ş.

Dönem İçinde Görevli Kurullar

Yönetim Kurulu

F. Bülent Eczacıbaşı	Başkan
R. Faruk Eczacıbaşı	Başkan Yardımcısı
Sezgin Bayraktar	Üye
Dr. Öztin Akgüç	Üye
Simhan Savaşcın Başaran	Üye
M. Sacit Basmacı	Üye
Levent A. Ersalman	Üye
Asaf Savaş Akat	Bağımsız Yönetim Kurulu Üyesi
Dırahşan Tamara Bozkuş	Bağımsız Yönetim Kurulu Üyesi

Yönetim Kurulu Üyeleri 13 Nisan 2015 tarihinde yapılmış olan Olağan Genel Kurulda 1 yıl süreyle seçilmiş olup, 2016 yılında yapılacak Olağan Genel Kurul toplantısına kadar görevlidirler.

Yönetim Kurulu, Türk Ticaret Kanunu ve ana sözleşme ile, özellikle genel kurula verilmiş yetkiler dışında kalan bütün işler hakkında karar vermeye yetkilidirler.

Denetimden Sorumlu Komite

Asaf Savaş Akat	Bağımsız Yönetim Kurulu Üyesi - Başkan
Dırahşan Tamara Bozkuş	Bağımsız Yönetim Kurulu Üyesi

Kurumsal Yönetim Komitesi

Dırahşan Tamara Bozkuş	Bağımsız Yönetim Kurulu Üyesi - Başkan
Mustafa Sacit Basmacı	Üye
Gülnür Günbey Kartal	Üye *

Riskin Erken Saptanması Komitesi

Dırahşan Tamara Bozkuş	Bağımsız Yönetim Kurulu Üyesi - Başkan
Simhan Savaşcın Başaran	Üye

*01.12.2015 tarihinde yönetim kurulumuz Gülnür Günbey Kartal'ı Kurumsal Yönetim Komitesi Üyesi ve aynı zamanda Yatırımcı ilişkileri yöneticisi olarak atamıştır.

**SERMAYE PİYASASI KURULU'NUN II-14.1 SAYILI
SERMAYE PİYASASINDA FİNANSAL RAPORLAMAYA İLİŞKİN ESASLAR TEBLİĞİ'NE
İSTİNADEN HAZIRLANMIŞ YÖNETİM KURULU FAALİYET RAPORU**

Yönetim Kurulu'nun Komitelerin Etkinliğine İlişkin Değerlendirmesi

Yönetim Kurulu'nun görev ve sorumluluklarını sağlıklı bir biçimde yerine getirmesini teminen kurulan komiteler, Sermaye Piyasası ve Türk Ticaret Kanunu hükümleri'ne uygun olarak kendi görev ve çalışma esaslarında belirtilen konularda, çalışmaların etkinliği için gerekli görülen sıklıkta toplanmaya özen göstermişlerdir. Komitelerin görevlerini yerine getirmeleri için gereken her türlü kaynak ve destek Yönetim Kurulu tarafından sağlanmıştır. Komiteler yaptıkları tüm çalışmalar hakkında Yönetim Kurulu'nu yazılı veya sözlü olarak bilgilendirmiştir.

Sermayede Meydana Gelen Değişiklikler

Dönem içinde, sermayede herhangi bir değişiklik olmamıştır. Şirketin kayıtlı sermaye tavanı 200.000.000,- TL, çıkarılmış sermayesi 70.000.000,- TL'dir.Hisse Senedi Fiyatları (Ay sonları itibariyle)

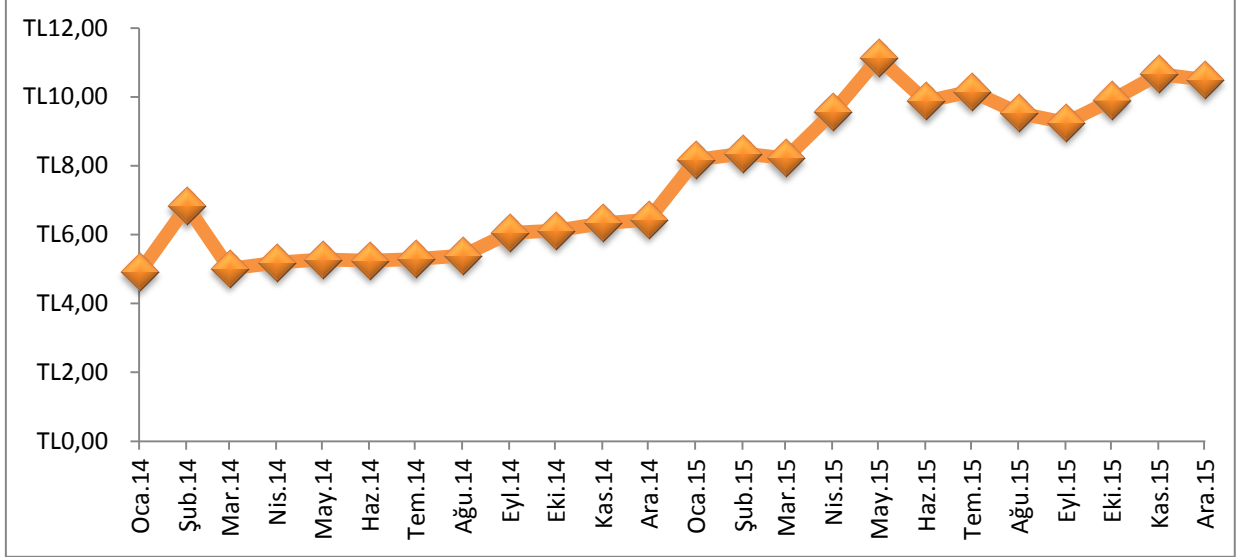
Hisse Senedi Fiyatları (Ay sonları itibariyle)

Ay	Hisse Değeri (TL)
Oca.15	8,17 TL
Şub.15	8,36 TL
Mar.15	8,22 TL
Nis.15	9,56 TL
May.15	11,13 TL
Haz.15	9,87 TL
Tem.15	10,16 TL
Ağu.15	9,53 TL
Eyl.15	9,25 TL
Eki.15	9,90 TL
Kas.15	10,66 TL
Ara.15	10,49 TL

Ay	Hisse Değeri (TL)
Oca.14	4,92 TL
Şub.14	6,82 TL
Mar.14	5,01 TL
Nis.14	5,19 TL
May.14	5,28 TL
Haz.14	5,24 TL
Tem.14	5,29 TL
Ağu.14	5,39 TL
Eyl.14	6,05 TL
Eki.14	6,12 TL
Kas.14	6,33 TL
Ara.14	6,43 TL

**SERMAYE PİYASASI KURULU'NUN II-14.1 SAYILI
SERMAYE PİYASASINDA FİNANSAL RAPORLAMAYA İLİŞKİN ESASLAR TEBLİĞİ'NE
İSTİNADEN HAZIRLANMIŞ YÖNETİM KURULU FAALİYET RAPORU**

Hisse Senedinin Son 24 Aylık Performansı



Dağıtılan Kâr Payı ve Oranı

2009 yılı karından brüt % 5, net % 4,25 kar payı dağıtılmıştır.

2010 yılı karından brüt % 7, net % 5,95 kar payı 25 Mayıs 2011 tarihinde dağıtılmıştır.

2011 yılı karından brüt % 15, net %12,75 kar payı 19 Haziran 2012 tarihinde dağıtılmıştır.

2012 yılı karından brüt % 15, net %12,75 kar payının 28 Mayıs 2013 tarihinde dağıtılmasına

2013 yılı karından brüt % 11, net %9,35 kar payının 7 Mayıs 2014 tarihinde dağıtılmasına

2014 yılı karından brüt % 11, net %9,35 kar payının 6 Mayıs 2015 tarihinde dağıtılmasına karar verilmiştir.

Ortaklık Sermayesinin yüzde 10'undan Fazlasına Sahip Ortaklar

Ortak Adı / Unvanı	Pay Tutarı (TL)	Pay Oranı (%)
Eczacıbaşı Holding A.Ş.	53.527.823,49 *	76,47 *

* 22 Aralık 2015 tarihi itibariyle güncel tutar ve orandır.

**SERMAYE PİYASASI KURULU'NUN II-14.1 SAYILI
SERMAYE PİYASASINDA FİNANSAL RAPORLAMAYA İLİŞKİN ESASLAR TEBLİĞİ'NE
İSTİNADEN HAZIRLANMIŞ YÖNETİM KURULU FAALİYET RAPORU**

Şirkete Genel Bakış

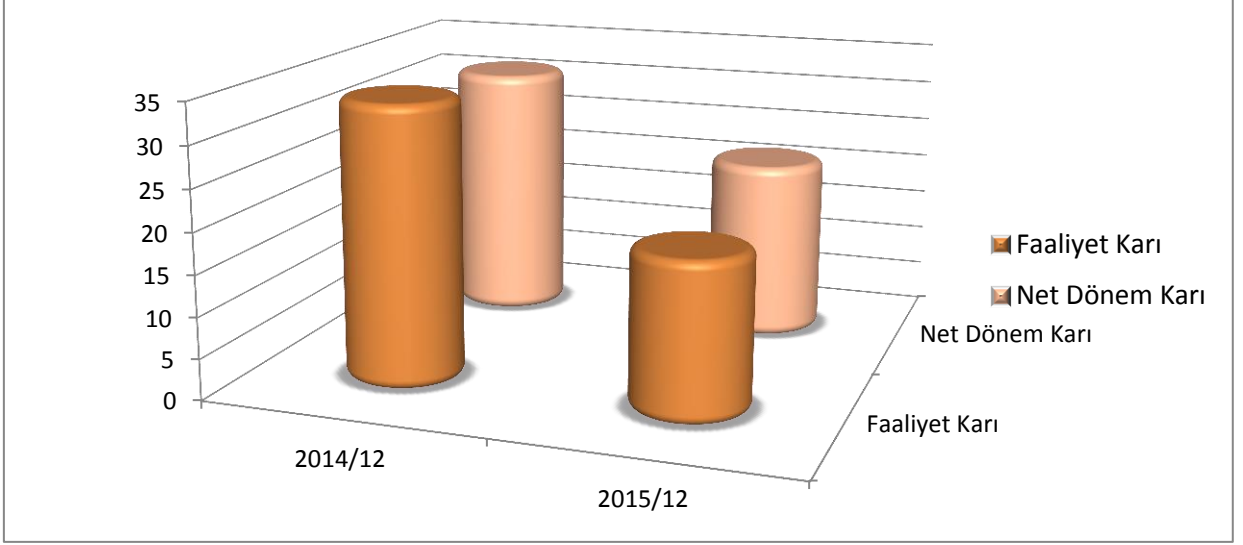
Şirketin Özet Finansal Bilgileri

ÖZET FİNANSAL BİLGİLER	2015/12	2014/12
Satış Gelirleri	24.906.034	58.172.553
Brüt Kar	(2.201.701)	9.477.817
Faaliyet Karı	19.086.529	33.983.928
Amortisman Gideri ve İtfa Payları	255.959	657.801
Amortisman Öncesi Faaliyet Karı	19.342.488	34.641.729
Net Dönem Karı	25.041.501	25.458.248
Toplam Varlıklar	1.251.050.210	1.276.624.569
Toplam Özkaynaklar	1.221.096.545	1.241.977.948
Toplam Dönen Varlıklar	237.297.948	242.306.014
Toplam Kısa Vadeli Yükümlülükler	588.843	6.277.694
Yatırım Harcamaları	(167.380)	(1.002.855)
Likidite Oranları		
- Cari Oran	402,99	38,60
- Likidite Oranı	402,99	38,60
Mali Yapıya İlişkin Oranlar		
- Toplam Borçlar/ Toplam Varlıklar	0,03	0,03
- Toplam Özkaynaklar/ Toplam Varlıklar	0,98	0,97
- Toplam Özkaynaklar/ Toplam Borçlar	35,08	32,43
Karlılık Oranları		
- Net Dönem Karı/ Toplam Özkaynaklar	0,021	0,020
- Net Dönem Karı/ Toplam Varlıklar	0,020	0,020
- Net Dönem Karı/ Net Satışlar	1,005	0,438

**SERMAYE PİYASASI KURULU'NUN II-14.1 SAYILI
SERMAYE PİYASASINDA FİNANSAL RAPORLAMAYA İLİŞKİN ESASLAR TEBLİĞİ'NE
İSTİNADEN HAZIRLANMIŞ YÖNETİM KURULU FAALİYET RAPORU**

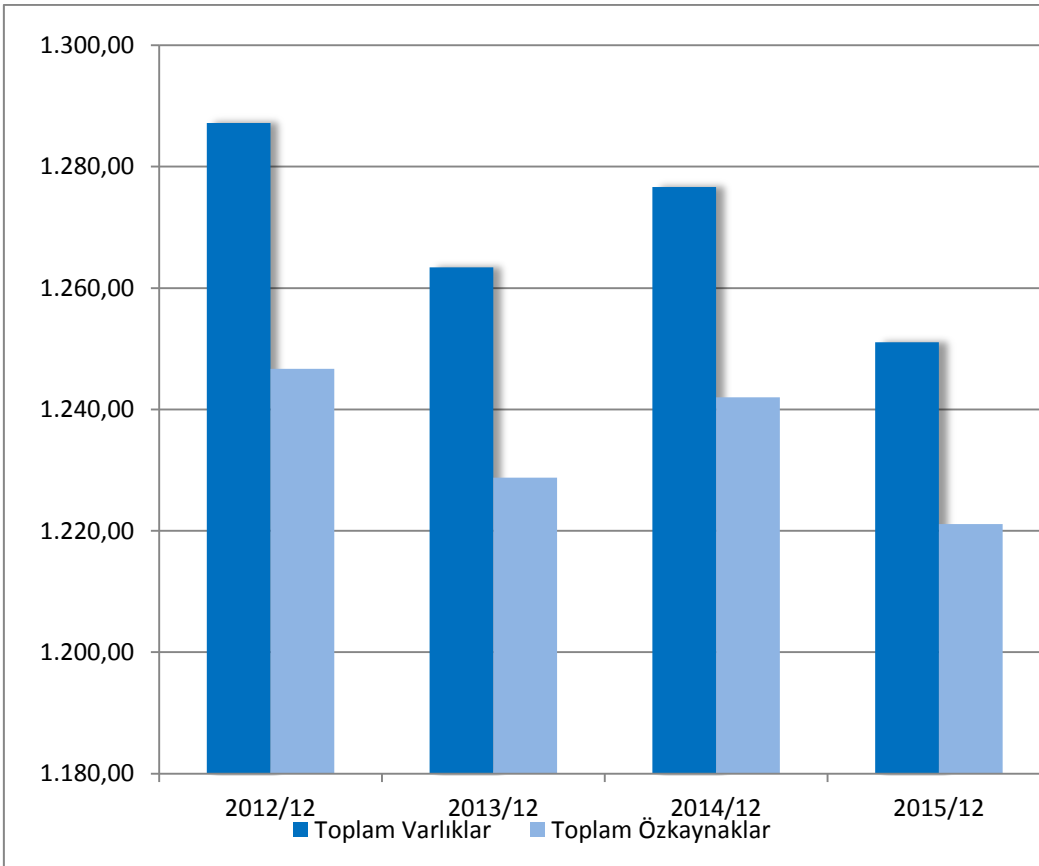
Son 4 yılın Net Dönem Karı

Milyon TL



Son 4 yılın Toplam Varlıklar ve Toplam Özkaynaklar Karşılaştırması

Milyon TL



**SERMAYE PİYASASI KURULU'NUN II-14.1 SAYILI
SERMAYE PİYASASINDA FİNANSAL RAPORLAMAYA İLİŞKİN ESASLAR TEBLİĞİ'NE
İSTİNADEN HAZIRLANMIŞ YÖNETİM KURULU FAALİYET RAPORU**

II. ÇALIŞMALAR

Yatırımlarda Gelişmeler

Dönem içinde iştirakler portföyümüzde bir değişiklik yapılmamıştır.

Yatırım Portföyü

Eczacıbaşı Yatırım Holding Ortaklığı'nın 16 adet Eczacıbaşı Topluluğu kuruluşu iştiraki bulunmaktadır. Sermayesinin Yüzde 10'undan Fazlasına Sahip Olduğumuz İştiraklerimiz Hakkında Kısa Bilgiler:

E-Kart Elektronik Kart Sistemleri Sanayi ve Ticaret A.Ş




Inovasyon temelli güvenlik : Bireyleri sayısal dünyaya kesintisiz bağlayabilmenin sorumluluğunu taşımak.

Sayısal dünyaya güvenli ve her yerden/her zaman kolayca gerçekleştirilebilen bir kesintisiz bağlanabilme deneyiminin gittikçe gündelik hayatımızın vazgeçilmez bir olgusu olan günümüz dünyasında gittikçe daha fazla sayıda insan, istedikleri her yerden kişisel bilgilerin değiştirilmeyeceğinden, çalınmayacağından veya başka amaçlarla kullanılmayacağından emin olarak sayısal dünya ekosistemine güvenli ve kolayca bağlanabilmekte ve kesintisiz ve güvenli bilgi alışverişinde bulunabilmektedir.

E-Kart müşterilerine, kişisel bilgilerinin özelini ve güvenliğini koruyan, inovatif, güvenli ve her yerden/her zaman kolayca gerçekleştirilebilen kesintisiz bağlanabilme sistemleri ve süreçleri sunmak amacıyla 1999 yılında kurulmuştur. E-Kart Elektronik Kart Sistemleri'nin yüzde 50 hissesi 2001 yılında, kendi alanında dünyanın ikinci büyük kuruluşu olan Giesecke & Devrient GmbH'a satılmıştır. 2001 yılında üretime başlayan ve Türkiye'nin ilk Visa/Europay onaylı kredi kartı, akıllı kredi kartı üretimi ve personalizasyonu yapabilecek tesisine sahip olan E-Kart ayrıca Türkiyedeki ilk Sim kart üretim tesisi ünvanınada sahip olmuştur. E-Kart'ın yıllık kart üretim kapasitesi 100 milyondur. E-Kart akıllı kart üretiminin yanısıra müşterilerine sunduğu hızlı, kaliteli ve güvenli hizmet anlayışı ile bir çok bankanın günlük kart personalizasyon operasyonunu da kendi bünyesinde barındırmaktadır.

E-Kart, Visa/Europay, SAS ve diğer uluslararası güvenlik sertifikasyonları ile kart üretimi, yazılım ve personalizasyonu yapabilecek bir alt yapıya sahiptir. ISO-IEC 27001 Bilgi Güvenliği Yönetim Sistemi sertifikası bulunan E-Kart, 2014 senesi içerisinde AMEX sertifikasını ve ISO 14298 Güvenli Baskı Prosesleri Yönetimi sertifikasını, 2015 yılında da Diners Sertifikasını listesine eklemiştir. Kuruluş, olağanüstü durumlarda ürün ve hizmetlerimizin devamını sağlamak için ISO 22301 İş Sürekliliği Yönetim Sistemi sertifikası ile Türkiye'de bir "ilk"e imza atmıştır. Kalite yönetim sistemini belgelendirdiği ISO 9001 sertifikasına 2011 yılında ISO 14001 Çevre Yönetim Sistemi ve OHSAS 18001 İş Sağlığı ve Güvenliği Yönetim Sistemi sertifikalarını eklemiştir. Yönetim sistemi belgelerinin yanı sıra; ISO 14064 Kuruluş Sera Gazı Envanteri Doğrulama denetimi Kapsam 1-2-3 için ilk kez 2011 yılında gerçekleştirilmiş; PAS 2050 Ürün Karbon Ayak İzi Sertifikası ise 2012 yılında alınarak her iki sertifika için de sektöründe ilki gerçekleştiren kuruluş olmuştur. 2014 yılında ISO 10002 Müşteri Memnuniyeti Yönetim sistemi sertifikasını almayı başarmıştır.



Hem bankacılık hem de GSM kartları pazarındaki liderliğini sürdürmeye devam eden E-Kart coğrafi büyüme hedefi doğrultusunda gerçekleştirdiği pazarlama ve satış faaliyetleriyle Moldova, Ukrayna, Azerbaycan, Gürcistan ve Kazakistan'da büyük satıcı konumuna yerleşmiş

**SERMAYE PİYASASI KURULU'NUN II-14.1 SAYILI
SERMAYE PİYASASINDA FİNANSAL RAPORLAMAYA İLİŞKİN ESASLAR TEBLİĞİ'NE
İSTİNADEN HAZIRLANMIŞ YÖNETİM KURULU FAALİYET RAPORU**

durumdadır. Bu ülkelerin dışında yeni pazarlara da girmeye hazırlanan E-Kart bu pazarlarda da büyümeyi hedeflemektedir.

Kuruluşun ödenmiş sermayesi 3.110.000 , TL'dir

EİS Eczacıbaşı İlaç, Sınai ve Finansal Yatırımlar San. ve Tic. A.Ş.

EcEczacıbaşı İlaç, Sınai ve Finansal Yatırımlar'ın fiilen üretim faaliyeti olmayıp, mevcut Bağlı Ortaklıkları, İş Ortaklıkları ve İştirakleri ile bir holding yapısındadır. Bu yapı içinde, direkt olarak gayrimenkul geliştirme faaliyetlerinde bulunmakta; ortaklıkları vasıtasıyla sağlık, tüketim ürünleri, kozmetik ve kişisel bakım ürünleri sektörlerinde faaliyet göstermektedir.



İstanbul ili, Sarıyer ilçesi, Zekeriyaköy'de yer alan ve uluslararası bilgi ve deneyime sahip Torti Gallas and Partners, Kreatif Mimarlık ve Rainer Schmidt Landscape Architects işbirliğiyle oluşturulan ORMANADA'nın %50'si Eczacıbaşı İlaç, Sınai ve Finansal Yatırımlar'a, %50'si Eczacıbaşı Holding'e aittir. Ormanada'da yer alan konutların büyüklükleri 170 ile 700 metrekare arasında olup, birim konut satış fiyatları yaklaşık 500 bin ABD Doları ile 2,7 milyon ABD Doları arasında değişmektedir. Ormanada'da 188 adet villa ile 85 adet sıra ev olmak üzere toplam 273 adet konut bulunmaktadır. Bu konutların 150 adedi 1.

Fazda, 123 adedi 2. Fazda yer almaktadır.

31 Aralık 2015 itibariyle, 1. Fazdaki konutların toplam 117 adedi, 2. Fazdaki konutların da toplam 76 adedi satılmıştır. Birinci fazdaki konutların teslimlerine 2013 yılı Nisan ayından itibaren başlanmış olup, 31 Aralık 2015 tarihi itibariyle 115 adet konutun; ikinci fazdaki konutların teslimlerine 2013 yılı Aralık ayından itibaren başlanmış olup, 31 Aralık 2015 tarihi itibariyle 75 adet konutun teslimi ve devri yapılmıştır.

Eczacıbaşı İlaç, Sınai ve Finansal Yatırımlar, 10 Nisan 2015'de, Ayazağa mevki Cendere yolu üzerinde bulunan ve halen Eczacıbaşı-Baxter Hastane Ürünleri Sanayi ve Ticaret A.Ş.'nin serum üretim tesislerinin faaliyet gösterdiği gayrimenkulüne sınır konumdaki Yeni Tekstil Sanayi A.Ş.'ne ait hisselerin tamamının 24.250.000 ABD Doları bedelle mevcut ortaklarından satın almıştır. Satın alınan bu şirketin, tüm aktif ve pasifi ile birlikte bir bütün halinde "devir alması" suretiyle Eczacıbaşı İlaç, Sınai ve Finansal Yatırımlar bünyesinde "kolaylaştırılmış usulde birleşmesi" işlemi kapsamında Sermaye Piyasası Kurulu'na 2 Ekim 2015 tarihinde başvuru yapılmış olup, sözkonusu birleşme işlemi Sermaye Piyasası Kurulu'nun 13 Kasım 2015 tarih ve 31/1396 sayılı kararı ile onaylanmış, 7 Aralık 2015'de Ticaret Sicili'nde tescil olmuştur.

31 Aralık 2015 tarihi itibariyle Eczacıbaşı Yatırım Holding Ortaklığı A.Ş.'nin Eczacıbaşı İlaç, Sınai ve Finansal Yatırımlar'ın sermayesi içindeki payı %28,43'tür.

**SERMAYE PİYASASI KURULU'NUN II-14.1 SAYILI
SERMAYE PİYASASINDA FİNANSAL RAPORLAMAYA İLİŞKİN ESASLAR TEBLİĞİ'NE
İSTİNADEN HAZIRLANMIŞ YÖNETİM KURULU FAALİYET RAPORU**

İntema İnşaat ve Tesisat Malzemeleri Yatırım ve Pazarlama A.Ş.



İntema, Eczacıbaşı Topluluğu ile VitrA yetkili bayileri tarafından 1978 yılında kuruldu ve 1990 yılında İMKB'ye kote oldu.

1997 yılında önemli yapısal değişiklikler yaşayan İntema, Eczacıbaşı Yapı Grubunun tüm ürünlerinin Türkiye'deki tek pazarlama ve satış örgütü haline dönüştü. Yetkili satıcılara iş ortaklığı anlayışı benimsetilerek pazarlama ve satış konularında verilen destekle Eczacıbaşı Yapı Grubu'nda üretilen ürünlerin tüketiciye paket olarak sunulması imkanı yaratıldı ve pazardaki rekabet avantajları artırıldı. Bünyesine katılan uzman kadrosu ve kapsamı gittikçe genişleyen hizmet alanları ile İntema, 1998 yılında Türkiye'nin modern mutfak ve banyolarda seçkin ve çok yönlü tasarım hizmeti ile satış yapan kurumu haline geldi.



Yıllardır "müşteri odaklı" hizmet anlayışını benimsemiş olan İntema, bu alandaki çalışmalarını daha da ileri götürerek, satış öncesi ve sonrası hizmet geleneğini de geliştirerek sürdürüyor. Yapı sektöründe bir "ilk"e imza atarak 1998 yılında kurduğu CRM Projesi, PartnersClub ile çalışmalarına etkin bir şekilde devam eden İntema, sektördeki profesyonellerle çok yönlü ortaklık anlayışını benimsiyor.

İntema mağazaları ile oluşturulmaya başlanan uzman satış noktası yapılanması yetkili satıcı kanalına yayılarak, kurum ve marka imajının doğru temsili, vitrin ve hizmet kalitesinde standartlaşma sağlıyor. İntema mağazaları bir projenin çizim aşamasından monte edilmesine kadar tüm aşamaları yerine getirerek "anahtar teslim" projelere imza atıyor. İntema organizasyonu altında faaliyetlerini yürüten ve sektöründeki ilk düzenli servis teşkilatı olan VitrA-Artema yetkili servisleri bugün Türkiye çapında 114 noktada yapı grubu ürünlerine yönelik satış sonrası hizmet desteği sağlıyor...



Bu çalışmalarından ötürü İntema, 2001 yılında Sanayi Bakanlığı tarafından verilen "Tüketici Memnuniyetini İlke Edinen Firma" ödülüne 2006 yılında da layık görüldü...

Teknolojik altyapı gelişmelerine önem veren ve bunu tüm hizmetlerine yansıtmayı amaçlayan İntema'nın Yetkili Satıcılarının yüzde 80'i sektöründe ilk ve tek olarak siparişlerinin internet ortamında iletmektedirler. Yine sektöründeki en geniş kapsamlı ve müşteri odaklı internet sitesi olan www.vitra.com.tr ile tüketicilere hizmet sunulmakta ve e-CRM çalışmaları devam etmektedir.



İntema bu çabaları ile de 2001 yılında Eczacıbaşı Topluluğu tarafından her yıl kendi bünyesindeki şirketler arasında yapılan bir değerlendirme ile verilen Yaratıcılık-Yenilikçilik En İyi Uygulama Geliştirme Kategorinde e-İntema Projesi ile birinciliği aldı. Aynı nedenle, Capital Dergisi ve Siemens Business Services tarafından her yıl düzenlenen e-dönüşüm liderleri projesinin Sanayi dalında 2003 yılı birincilik ödülü İntema'ya verildi.



İntema'nın çıkarılmış sermayesi ise 4.860.000,- TL'dir.

**SERMAYE PİYASASI KURULU'NUN II-14.1 SAYILI
SERMAYE PİYASASINDA FİNANSAL RAPORLAMAYA İLİŞKİN ESASLAR TEBLİĞİ'NE
İSTİNADEN HAZIRLANMIŞ YÖNETİM KURULU FAALİYET RAPORU**

Kaynak Tekniği Sanayi ve Ticaret A.Ş.



Bir Eczacıbaşı Topluluğu kuruluşu olan ve 1 Mart 1974'de örtülü kaynak elektrodu üretimi ile faaliyete geçen kuruluşumuz, 1980'li yılların başından itibaren gazaltı kaynak tellerinin üretimine başlamıştır. 1992 yılında, merkezi Amerika Birleşik Devletleri'nin Cleveland şehrinde bulunan "The Lincoln Electric Company" tarafından üretilen kaynak makinelerinin Türkiye distribütörlüğünü üstlenen Kaynak Tekniği Sanayi ve Ticaret A.Ş., The Lincoln Electric Co. ile olan ilişkisini 5 Mayıs 1998'de eşit paylı ortaklığa dönüştürerek Avrupa, Rusya, Afrika ve Ortadoğu pazarlarında genişleme ve bu bölgelere yapılan ihracatta artış sağlama yolunda büyük bir adım atmıştır.

Kuruluşun yabancı ortağı konumundaki The Lincoln Electric Co., kaynak tüketim malzemeleri, kaynak makineleri, kaynak jeneratörleri, otomasyon ve robot sistemleri ve plazma kesme makineleri konularında dünyanın önde gelen kuruluşlarından biri olma özelliğine sahiptir. The Lincoln Electric Co. dünya genelinde sahip olduğu 18 ülkedeki şirket ortaklıkları ve 160 ülkede oluşturduğu satış ofisleri ile geniş bir coğrafyada hizmet vermektedir.

Gelişen pazar şartları ve hızla artan satış hacmi nedeniyle 1974 yılından itibaren İstanbul'un Kartal ilçesinde üretim yapan fabrika binası 2007 yılının ortasında Kocaeli'ndeki yeni ve modern üretim tesisine taşınmıştır. Genel merkez ve fabrika binası Kocaeli'nin Çayırova ilçesine bağlı Şekerpinar Belediyesi'nde yer alan TOSB Otomotiv Yan Sanayi İhtisas Organize Sanayi Bölgesi'nde olup, 22.000 m²'si kapalı, toplam 40.000 m²'lik bir alan üzerine kurulmuştur. 1974'den beri faaliyet gösteren Kaynak Tekniği, yıllık 36.000 ton/yıl örtülü elektrod, 24.000 ton/yıl gazaltı kaynak teli, 5.000 ton/yıl tozaltı kaynak teli ve 1.500 ton/yıl TIG kaynak teli üretim kapasitesine sahip olup İstanbul, Ankara, İzmir ve Adana'da bulunan 4 satış bürosu, yurt genelinde geniş bir alana yayılan 800'e yakın bayisi ve yaklaşık 300 çalışanı ile hizmet vermektedir.



Kaynak Tekniği tarafından üretilen "ASKAYNAK" markalı kaynak elektrodları ve kaynak telleri yoğun olarak kaynaklı imalat sanayinde kullanılırken, "KOBATEK" markalı ürünler özellikle tamir ve bakım kaynağı uygulamaları için geliştirilmiştir. Kaynak Tekniği ayrıca, ortağı olduğu The Lincoln Electric Co. tarafından üretilen "LINCOLN ELECTRIC" markalı ürünlerin (kaynak elektrod ve telleri, kaynak makineleri vs ...) Türkiye genelindeki satışını da sürdürmektedir. 2000'li yıllarda tescil ettirilerek satışına başlanan "STARWELD" markalı paslanmaz çelik ve alüminyum MIG ve TIG kaynak telleri ile özlü kaynak telleri ile "EXPRESSWELD" markalı kaynak makineleri ise bir diğer önemli ürün grubunu oluşturmaktadır. Kaynak ekipmanlarının ve sarf malzemelerinin yanında "ASKAYNAK" markalı aşındırıcılar, "HARRIS" markalı gaz armatürleri, "FANUC Robotics" ve "GULLCO" tarafından üretilen robotik kaynak uygulamaları ve otomasyon sistemleri kuruluşun satışını gerçekleştirdiği diğer ürün gruplarıdır.

Kaynak Tekniği tarafından üretilen ve pazara sunulan tüm ürünler yurt genelinde kalite imajı yüksek ve güçlü bir konuma sahiptir. Kaynak Tekniği ihracat kapasitesini de her geçen yıl yükselterek arttırmış ve ihracattaki bu hızlı büyümeye paralel olarak 2010 yılında 40'dan fazla ülkeye satış gerçekleştirmiştir.

**SERMAYE PİYASASI KURULU'NUN II-14.1 SAYILI
SERMAYE PİYASASINDA FİNANSAL RAPORLAMAYA İLİŞKİN ESASLAR TEBLİĞİ'NE
İSTİNADEN HAZIRLANMIŞ YÖNETİM KURULU FAALİYET RAPORU**

Kaynak Tekniği, müşteri memnuniyetini çalışmalarının ana ilkesi olarak kabul etmekte ve bu ilke doğrultusunda etkin hizmet verme ve pazara beklentilerden üstün özelliklere sahip ürünler sunma felsefesini varlığının temel nedeni olarak benimsemektedir.

1995'de Türkiye'deki "ISO 9001 Kalite Güvence Sistemi Sertifikası" alan ilk kaynak kuruluşu olma özelliğine de sahip olan Kaynak Tekniği, American Bureau of Shipping (ABS), Bureau Veritas (BV), Lloyd Register of Shipping (LRS), Germanischer Lloyd (GL), Det Norske Veritas (DNV), Türk Loydu (TL), Russian Maritime Register of Shipping (RMRS) ve Registro Italiano Navale (RINA) gibi Lloyd kuruluşlarından alınan Lloyd belgelerinin yanı sıra, TSE, TÜV, DB, GOST, NAKS, SEPRO gibi yabancı onay kuruluşlarından alınan ürün sertifikalarına da sahiptir. Türkiye'de "CE" sertifikasını almaya hak kazanan ilk kaynak kuruluşu yine Kaynak Tekniği Sanayi ve Ticaret A.Ş. olmuştur.

1999 yılında katıldığı yarışmada küçük ve orta ölçekli işletmeler kategorisinde "TÜSİAD-Kalder Kalite Büyük Ödülü"nü kazanan Kaynak Tekniği, pazarda sahip olduğu güçlü konumu bir kez daha belgeleyerek ülke geneline duyurma fırsatı bulmuştur.

Kuruluşun ödenmiş sermayesi 4.835.000,- TL'dir.

Eczacıbaşı Holding A.Ş.

1969 yılı sonunda kurulan Eczacıbaşı Holding, genel yatırım faaliyetleriyle birlikte tüm Eczacıbaşı Topluluğu'nun stratejik planlama, mali ve finansal yönetim, denetim ve yeni proje değerlendirmelerini gerçekleştirmekte ve yönlendirmektedir. Bunların yanı sıra Topluluk kuruluşlarının organizasyon ve insan kaynakları, bilgi teknolojileri ve iletişim sistemlerine ilişkin çalışmalarında danışmanlık işlevini ve ayrıca Topluluğun kurumsal iletişim faaliyetlerini yürütmektedir.



31 Aralık 2015 tarihli yasal mali bilançosu uyarınca Aktif büyüklüğü 1.6 Milyar TL, Özkaynaklar toplamı 1.6 Milyar TL olan Eczacıbaşı Holding mevcut faaliyetlerine ek olarak önümüzdeki yıllarda sahip olduğu gayrimenkuller üzerinde gayrimenkul geliştirme faaliyetlerinde bulunmayı hedeflemektedir.

2000'li yıllarda Eczacıbaşı Topluluğu'nun üretim ve çalışma alanlarında bütünleşmeyi daha ileri aşamalara ulaştıran, küreselleşen dünyaya tümüyle açık yeni yatırımları ve uluslararası ortaklıkları amaçlayan Eczacıbaşı Holding'in ödenmiş sermayesi 213.000.000,- TL'dir.

Eczacıbaşı Yatırım Ortaklığı A.Ş. .

Eczacıbaşı Yatırım Ortaklığı A.Ş. ("Şirket") Şirket, faaliyetlerini Sermaye Piyasası Kanunu ve bu Eczacıbaşı Yatırım Ortaklığı, Eylül/1998'de kurulmuş, Ocak/1999'da payların % 80'nihalka arz edilmiştir.

Şirketin ana faaliyet konusu, Sermaye Piyasası Kanunu ve ilgili mevzuat çerçevesinde menkul kıymetlerini satın aldığı ortaklıkların sermayesine ve yönetimine hakim olmamak kaydıyla sermaye piyasası araçları ile ulusal ve uluslararası borsalarda veya borsa dışı organize piyasalarda işlem gören altın ve diğer kıymetli madenler portföyü işletmektir.

2015 yılı başında piyasada yer alan 13 adet A ve B tipi menkul kıymet yatırım ortaklığının net aktif değerleri toplamı 448,80 milyon TL iken, 2015 Aralık sonu itibarıyla sayıları 9 adet olmuş , net aktif değerleri toplamı ise 436,96 milyon TL'ye gerilemiştir.

Eczacıbaşı Yatırım Ortaklığı'nın 2015 yılı başında 48.179.379-TL olan net aktif değeri, 2015 Aralık ayı sonunda 42.231.603TL olmuştur. 2014 yılı başında 24,57 milyon TL olan toplam piyasa değeri ise 2015 Aralık ayı sonunda 25,20 milyon TL olarak gerçekleşmiştir.

**SERMAYE PİYASASI KURULU'NUN II-14.1 SAYILI
SERMAYE PİYASASINDA FİNANSAL RAPORLAMAYA İLİŞKİN ESASLAR TEBLİĞİ'NE
İSTİNADEN HAZIRLANMIŞ YÖNETİM KURULU FAALİYET RAPORU**

Yönetim Çalışmaları

Üst Yönetim

Halen görev başında bulunan yönetici kadro:

- Levent A. Ersalman (Genel Müdür)

Boğaziçi Üniversitesi Makine Mühendisliği Bölümü Mezunu

Akron Üniversitesi'nde (ABD) iş idaresi dalında lisansüstü eğitimi

- Erol İsmail Özgür (Finans Direktörü)

Personel Hareketleri

31 Aralık 2015 tarihi itibarıyla şirketimizde maaşlı olarak 2 adet Bağımsız Yönetim Kurulu Üyesi görev yapmaktadır. Yönetim hizmetleri, önceki yıllarda olduğu gibi, dışarıdan hizmet ve danışmanlık satın alma yoluyla yapılmaktadır.

Toplu Sözleşme Uygulamaları

Şirketimizin toplu sözleşmeye tabi personeli yoktur.

Kıdem Tazminatları Yükümlülük Durumu

Dönem sonu itibarıyla şirketimizde kıdem tazminatı yükü yoktur.

Personele Sağlanan Hak ve Menfaatler

31 Aralık 2015 tarihi itibarıyla şirketimizde sadece 2 adet Bağımsız Yönetim Kurulu Üyesi görev yapmakta olduğundan maaş dışında sağlanan herhangi bir hak ve menfaat söz konusu değildir.

Merkez Dışı Örgütler

Şirketin merkez dışında örgütü yoktur.

**SERMAYE PİYASASI KURULU'NUN II-14.1 SAYILI
SERMAYE PİYASASINDA FİNANSAL RAPORLAMAYA İLİŞKİN ESASLAR TEBLİĞİ'NE
İSTİNADEN HAZIRLANMIŞ YÖNETİM KURULU FAALİYET RAPORU**

Konsolide finansal tabloların hazırlanma süreciyle ilgili olarak; grubun iç denetim ve risk yönetim sistemlerinin ana unsurlarına ilişkin açıklamalar

Grup faaliyetlerinden dolayı, borç ve sermaye piyasası fiyatlarındaki, döviz kurları ile faiz oranlarındaki değişimlerin etkileri dahil çeşitli finansal risklere maruz kalmaktadır. Grup'un toptan risk yönetim programı, mali piyasaların öngörülemezliğine odaklanmakta olup, Grup'un mali performansı üzerindeki potansiyel olumsuz etkilerin en aza indirgenmesini amaçlamıştır.

Kredi riski

Kredi riski, ticari ilişki içinde olan taraflardan birinin bir finansal araca ilişkin olarak yükümlülüğünü yerine getirememesi sonucu diğer tarafın finansal açıdan zarara uğraması riskidir.

Grup'un kredi riski ağırlıklı olarak ticari alacaklar, menkul kıymetler ve bankalardaki mevduatlardan oluşmaktadır. Grup'un bankalardaki mevduatı 3 aydan kısa vadeli olarak plase edilmektedir. Menkul kıymetler ise T.C. Başbakanlık Hazine Müsteşarlığı tarafından ihraç edilen devlet borçlanma senetlerinden oluşmaktadır.

Finansal tablolarda yer alan tutarların belirlenmesinde, alınan teminatlar gibi, kredi güvenilirliğinde artış sağlayan unsurlar dikkate alınmamıştır. Grup'un kredi riskine maruz finansal aktifleri içerisinde herhangi bir değer düşüklüğüne tabi tutulan varlık bulunmamaktadır. Buna ilaveten Grup'un bilanço dışı kredi riski içeren unsurları ve vadesi geçmiş ancak değer düşüklüğüne uğramamış varlıkları bulunmamaktadır.

Likidite riski

Likidite riski, Grup'un net fonlama yükümlülüklerini yerine getirmeme ihtimalidir. Piyasalarda meydana gelen bozulmalar veya kredi puanının düşürülmesi gibi fon kaynaklarının azalması sonucunu doğuran olayların meydana gelmesi, likidite riskinin oluşmasına sebebiyet vermektedir. Grup yönetimi, fon kaynaklarını dağıtarak mevcut ve muhtemel yükümlülüklerini yerine getirmek için yeterli tutarda nakit ve benzeri kaynağı bulundurmaya suretiyle likidite riskini yönetmektedir.

Faiz pozisyonu riski açıklamaları

Grup yönetimi, faiz oranına duyarlı varlık ve yükümlülüklerinin vadelerini dengelemek suretiyle oluşan doğal tedbirlerle yönetim prensibi çerçevesinde, faiz doğuran varlıklarını kısa vadeli yatırım araçlarında değerlendirmektedir.

Grup'un konsolide bilançosunda gerçeğe uygun değer farkı gelir tablosuyla ilişkilendirilen olarak sınıfladığı devlet tahvilleri faiz değişimlerine bağlı olarak fiyat riskine maruz kalmamaktadır. Ancak Grup, bu devlet tahvillerinin itfası sonucu oluşan nakdin tekrar yatırıma yönlendirilmesi durumunda tekrar yatırım oranı riskine maruz kalabilmektedir.

Kur riski

Yabancı para varlıklar, yükümlülükler ve bilanço dışı yükümlülüklere sahip olma durumunda ortaya çıkan kur hareketlerinden kaynaklanacak etkilere kur riski denir.

Hesap Döneminin Kapanmasından İlgili Finansal Tabloların Açıklandığı Tarihe Kadar Geçen Sürede Meydana Gelen Önemli Olaylar

Herhangi bir olay bulunmamaktadır.

**SERMAYE PİYASASI KURULU'NUN II-14.1 SAYILI
SERMAYE PİYASASINDA FİNANSAL RAPORLAMAYA İLİŞKİN ESASLAR TEBLİĞİ'NE
İSTİNADEN HAZIRLANMIŞ YÖNETİM KURULU FAALİYET RAPORU**

Bağlı Şirket Raporu

Yönetim Kurulu'muzun 7 Mart 2016 tarih 4 sayılı kararı ile; 6102 sayılı Türk Ticaret Kanunu'nun 199'uncu maddesi uyarınca, faaliyet yılının ilk üç ayı içinde, Kuruluşumuzun hakim ortağı ve hakim ortağının bağlı şirketleri ile ilişkileri hakkında düzenlenmiş olan 7 Mart 2016 tarihli raporu tarafımızca bilinen hal ve şartlara göre değerlendirilmiş, bu kapsamda Kuruluşumuzun geçmiş faaliyet yılında hakim ortağı Eczacıbaşı Holding A.Ş. ve hakim ortağın bağlı şirketleri ile ticari ilişkileri ayrıntılı olarak irdelenmiş, geçmiş faaliyet yılında hâkim ortakla veya bunlara bağlı şirketlerle, hakim ortağın yönlendirmesiyle onun ya da ona bağlı bir şirketin yararına yapılan herhangi bir işlem veya geçmiş faaliyet yılında hâkim ortak ya da ona bağlı bir şirketin yararına alınan veya alınmasından kaçınılan herhangi bir önlem bulunmadığı, yapılan işlemlerin ticari koşullara ve emsallere uygun yapıldığı ve bu çerçevede Kuruluşumuzu zarara uğratabilecek alınan veya alınmasından kaçınılan herhangi bir önlem bulunmadığı ve denkleştirmeyi gerektirecek herhangi bir işlem veya önlemin olmadığı sonucuna ulaşılmıştır.

**SERMAYE PİYASASI KURULU'NUN II-14.1 SAYILI
SERMAYE PİYASASINDA FİNANSAL RAPORLAMAYA İLİŞKİN ESASLAR TEBLİĞİ'NE
İSTİNADEN HAZIRLANMIŞ YÖNETİM KURULU FAALİYET RAPORU**

BÖLÜM I - KURUMSAL YÖNETİM İLKELERİNE UYUM BEYANI

1 Ocak - 31 Aralık 2015 faaliyet dönemini kapsayan Kurumsal Yönetim İlkeleri Uyum Raporu, Sermaye Piyasası Kurulu ("SPK")'nun 3 Ocak 2014 tarih, 28871 sayılı Resmi Gazete'de yayımlanan "II-17.1 sayılı Kurumsal Yönetim Tebliği"ne ("Tebliğ") uygun olarak hazırlanmıştır.

Henüz Uygulanamayan Kurumsal Yönetim İlkeleri

Yürürlükte bulunan Tebliğ kapsamında uyulması zorunlu olan ilkelere tam olarak uyulurken, zorunlu olmayan ilkelerin de büyük çoğunluğuna uyum sağlanmıştır. Zorunlu olmayan Kurumsal Yönetim İlkeleri'ne de tam uyum amaçlanmakla birlikte, ilkelerin bir kısmında uygulamada yaşanan zorluklar, bazı ilkelere uyum konusunda gerek ülkemizde gerekse uluslararası platformda devam eden tartışmalar, bazı ilkelerin ise piyasanın ve Şirket'in mevcut yapısı ile tam örtüşmemesi gibi nedenlerle tam uyum henüz sağlanamamıştır. Henüz uygulamaya konulmamış olan ilkeler üzerinde çalışılmakta olup; kuruluşumuzun etkin yönetimine katkı sağlayacak şekilde idari, hukuki ve teknik alt yapı çalışmalarının tamamlanması sonrasında uygulamaya geçilmesi planlanmaktadır. Kuruluşumuz bünyesinde kurumsal yönetim ilkeleri çerçevesinde yürütülen çalışmalar ile henüz uyum sağlanamayan ilkeler ve varsa bundan kaynaklanan çıkar çatışmaları raporun ilgili bölümlerinde ilkeler bazında açıklanmıştır. Örneğin;

-Şirketimizin ortaklık yapısı ve dört farklı komitenin oluşturulması nedeniyle Yönetim Kurulu Üyeleri'nin bazıları birkaç komitede birden görev almıştır.

-4.3.9 numaralı ilkeye ilişkin olarak; Yönetim Kurulu'nda kadın üye oranı için henüz bir hedef oran ve hedef zaman belirlenmemiş olup, bu konuya ilişkin değerlendirme çalışmaları devam etmektedir. Konuya ilişkin detaylı bilgi raporun 5.1 numaralı bölümünde yer almaktadır.

Dönem İçinde İlkelere Uyum İçin Yapılan Çalışmalar

-2015 yılında Kurumsal Yönetim alanındaki çalışmaların başında SPK'nın kurumsal yönetim ilkeleri ile ilgili yeni düzenlemelerini içeren Sermaye Piyasası Kanunu ve bu kanuna dayanılarak hazırlanan tebliğlere uyum çalışmaları gelmektedir.

Yönetim Kurulumuz ve Yönetim Kurulu Komitelerimiz Kurumsal Yönetim Tebliği'ndeki düzenlemelere uygun olarak oluşturulmuştur. Bu kapsamda; 1 Aralık 2015 tarihli Yönetim Kurulu Toplantısı'nda Eczacıbaşı Holding İç Denetim Yöneticisi Kurumsal Yönetim Komitesi'ne üye olarak atanmıştır.

Yönetim Kurulu ve Üst Düzey Yöneticiler için "Ücretlendirme Politikası" belirlenerek Genel Kurul'da ortakların bilgisine sunulmuştur.

Hazırlanan Genel Kurul bilgilendirme dokümanı ile ilkelere açıklanması zorunlu olan oy hakları, organizasyonel değişiklikler gibi Genel Kurul bilgileri, Yönetim Kurulu üye adaylarının özgeçmişleri, Yönetim Kurulu üyeleri ile üst düzey yöneticiler için belirlenen ücret politikası, ilişkili taraf işlemleri ile ilgili olarak hazırlanması gereken raporlar ve açıklanması gereken diğer bilgiler Genel Kurul'dan 3 hafta önce yatırımcıların bilgisine sunulmuştur.

Tüm ilişkili taraf işlemlerimiz Yönetim Kurulu'nun bilgisine sunulurken, bağımsız Yönetim Kurulu üyelerimizin onayı ile söz konusu işlemlerin devamına karar verilmiştir.

Ayrıca, Şirket'in internet sitesi ve faaliyet raporu gözden geçirilerek, ilkelere tam uyum açısından gerekli revizyonlar gerçekleştirilmiştir.

Önümüzdeki dönemde de Kurumsal Yönetim İlkeleri'ne uyum için mevzuattaki gelişmeler ve uygulamalar dikkate alınarak gerekli çalışmalar yapılacaktır.

**SERMAYE PİYASASI KURULU'NUN II-14.1 SAYILI
SERMAYE PİYASASINDA FİNANSAL RAPORLAMAYA İLİŞKİN ESASLAR TEBLİĞİ'NE
İSTİNADEN HAZIRLANMIŞ YÖNETİM KURULU FAALİYET RAPORU**

BÖLÜM II - PAY SAHİPLERİ

2.1. Yatırımcı İlişkileri Bölümü

Şirketin 1990 yılından beri Ortaklık İlişkileri birimi mevcuttur. Bu birimde doğrudan kurumsal yönetim komitesi başkanına bağlı bir sorumlu bulunmaktadır.

Yatırımcı İlişkileri Bölümü'nde yer alan kişilerin bilgileri:

Yatırımcı İlişkileri Bölümü Görevlisi:

Adı Soyadı : Gülnur Günbey Kartal
Görevi : İç Denetim Yöneticisi
Telefon : 0 212 371 73 94
Faks : 0 212 371 72 22
e-posta adresi : gulnur.gunbey@eczacibasi.com.tr

Lisans Belgesi Türü / Numarası : Sermaye Piyasası Faaliyetleri İleri Düzey / 204571

Kurumsal Yönetim Derecelendirme Uzmanlığı / 700606

Şirket'in Yatırımcı İlişkileri Bölümü, pay sahipleri için başta bilgi alma ve inceleme hakkı olmak üzere pay sahipliği haklarının korunması ve kullanılmasının kolaylaştırılmasında etkin rol oynamaktadır.

Yatırımcı İlişkileri Bölümü'nde yürütülen başlıca faaliyetler:

- Pay sahiplerine ilişkin kayıtların sağlıklı, güvenli ve güncel olarak tutulmasını sağlamak,
- Şirket ile ilgili kamuya açıklanmamış, gizli ve ticari sır niteliğindeki bilgiler hariç olmak üzere ve bilgi eşitsizliğine yol açmayacak şekilde pay sahiplerinden Şirket'e gelen tüm yazılı ve sözlü bilgi taleplerini karşılamak,
- Genel Kurul toplantısının, yürürlükteki mevzuata, Ana Sözleşme'ye ve diğer Şirket içi düzenlemelere uygun olarak yapılmasını sağlamak,
- Genel Kurul toplantısında, pay sahiplerinin yararlanabileceği dokümanları hazırlamak,
- Oylama sonuçlarının kaydının tutulmasını ve sonuçlarla ilgili raporların talep eden pay sahiplerine yollanmasını sağlamak,
- Mevzuat ve Şirket'in bilgilendirme politikası dahil, kamuyu aydınlatma ile ilgili her türlü hususu gözetmek ve izlemek,
- Şirket hakkında değerlendirme yapan analistleri bilgilendirmek,
- Şirket ve sektör hakkında araştırma yapan akademisyenlerin bilgi taleplerini karşılamak,
- Şirket'in kurumsal internet sitesi (www.eczacibasi.com.tr), içerisinde yer alan Yatırımcı İlişkileri bölümünün içeriğini Türkçe ve İngilizce olarak hazırlamak, mümkün olan en sık aralıklarla güncellemek ve pay sahiplerinin Şirket ile ilgili bilgilere internet vasıtasıyla hızlı ve kolay bir biçimde ulaşmasını sağlamak,
- Pay sahipleri ile Şirket üst yönetimi ve Yönetim Kurulu arasındaki çift yönlü iletişimi sağlamak,
- Pay sahipliği haklarının kullanımını etkileyebilecek nitelikteki bilgi ve açıklamaları güncel olarak Şirket'in internet sitesinde pay sahiplerinin kullanımına sunmak,
- SPK'nın II-15.1 sayılı Tebliği dikkate alınarak gerekli Özel Durum Açıklamalarını Kamuyu Aydınlatma Platformu ("KAP") aracılığı ile BİST'e bildirerek kamuyu aydınlatmak,

**SERMAYE PİYASASI KURULU'NUN II-14.1 SAYILI
SERMAYE PİYASASINDA FİNANSAL RAPORLAMAYA İLİŞKİN ESASLAR TEBLİĞİ'NE
İSTİNADEN HAZIRLANMIŞ YÖNETİM KURULU FAALİYET RAPORU**

-Sermaye Piyasası Kanunu ve ilgili mevzuatta meydana gelen değişiklikleri takip etmek ve Şirket içinde ilgili birimlerin dikkatine sunmak,

-Sermaye Piyasası Kurulu, Borsa İstanbul ve Merkezi Kayıt Kuruluşu nezdinde Şirket'i temsil etmektir.

Yatırımcı İlişkileri Bölümü, 2015 yılında yürüttüğü faaliyetlere ilişkin hazırladığı raporu 20 Ocak 2016 tarihinde Kurumsal Yönetim Komitesi'ne sunmuş olup; Komite tarafından incelenen rapor 25 Ocak 2016 tarihinde Yönetim Kurulu tarafından değerlendirilmiştir.

2.2. Pay Sahiplerinin Bilgi Edinme Haklarının Kullanımı

Pay sahipliği haklarının kullanımı ile ilgili taleplerin yerine getirilmesinde SPK mevzuatına, Ana Sözleşme'ye ve diğer Şirket içi düzenlemelere uyuma azami özen gösterilmekte, bu hakların kullanılmasını sağlayacak önlemler alınmakta ve tüm pay sahiplerine eşit muamele edilmektedir. 2015 yılında pay sahipliği haklarının kullanımına ilişkin olarak şirketimize intikal eden herhangi bir yazılı ve/veya sözlü şikayet veya bu konuda bilginiz dahilinde şirketimiz hakkında açılan herhangi bir idari ve/veya kanuni takip bulunmamaktadır.

Pay sahipleri arasında bilgi alma ve inceleme hakkının kullanımında ayırım yapılmamakta olup, ticari sır niteliğindeki dışarıda pay sahipliği haklarının sağlıklı olarak kullanılabilmesi için gerekli olan tüm bilgiler pay sahipleri ile paylaşılmaktadır. Bilgi, tam ve gerçeği dürüst bir biçimde yansıtacak şekilde zamanında ve özenli bir şekilde verilmektedir.

Yıl içinde Yatırımcı İlişkileri Bölümü'ne intikal eden sorular, gizli ve ticari sır niteliğindeki bilgiler hariç olmak üzere, ilgili olduğu konunun en yetkili kişisi ile görüşülerek gerek telefon gerekse yazılı olarak cevaplandırılmaktadır. Pay sahiplerinin bilgi alma haklarının genişletilmesi amacıyla yönelik olarak, hakların kullanımını etkileyebilecek her türlü bilgi güncel olarak elektronik ortamda pay sahiplerinin kullanımına sunulmaktadır. Pay sahipliği haklarının kullanımını etkileyecek bu nitelikteki bilgi ve gelişmeler, özel durum açıklamaları ile kamuya duyurulmakta olup, Şirket'in internet sitesinde de ayrıca yayınlanmaktadır.

Ana Sözleşmemizde bireysel bir hak olarak özel denetçi atanması hakkında bir düzenleme olmamakla birlikte, Türk Ticaret Kanunu'nun 438 inci maddesi uyarınca her pay sahibi, pay sahipliği haklarının kullanılabilmesi için gerekli olduğu takdirde ve bilgi alma veya inceleme hakkı daha önce kullanılmışsa, belirli olayların özel bir denetimle açıklığa kavuşturulmasını, gündemde yer alması bile Genel Kurul'dan isteyebilir. Bugüne kadar pay sahiplerinin bu yönde bir talebi olmamıştır. Ayrıca, Şirket faaliyetleri, Genel Kurul'da onaylanan Bağımsız Denetim Kuruluşu tarafından periyodik olarak denetlenmektedir.

2.3. Genel Kurul Toplantıları

Genel Kurul Toplantı ilanımız; Yönetim Kurulu tarafından Türk Ticaret Kanunu, Sermaye Piyasası Mevzuatı, Şirket Ana Sözleşmesi ve Kurumsal Yönetim İlkeleri dikkate alınarak, ilan ve toplantı günleri hariç olmak üzere, Genel Kurul Toplantı tarihinden en az 3 hafta önce yapılmaktadır. Ana Sözleşmemiz buna uygun olarak düzenlenmiştir.

Yönetim Kurulumuz Genel Kurul'un yapılmasına dair kararı aldığı tarihte gündem maddelerini de içerecek şekilde Kamuyu Aydınlatma Platformu ("KAP") ve Elektronik Genel Kurul Sistemi (EGKS) aracılığı ile gerekli açıklamalar yapılarak kamuoyu bilgilendirilmektedir.

Genel Kurul Toplantısı'na çağrı ilanı, mevzuat ile öngörülen usullerin yanı sıra, mümkün olan en fazla sayıda pay sahibine ulaşmayı sağlayacak, elektronik haberleşme dahil, her türlü iletişim vasıtası ile Şirket'in internet sitesinde ve ayrıca pay sahiplerinin yoğun şekilde takip ettiği düşünülen gazetenin Türkiye baskısında en geç Genel Kurul Toplantısı'ndan 3 hafta önce yayınlanmaktadır.

Genel Kurul'a katılımı kolaylaştırmak amacıyla toplantılar şehir merkezinde, kamuya açık olarak yapılmaktadır. Toplantılar, menfaat sahiplerimiz ve medya tarafından izlenebilmektedir.

**SERMAYE PİYASASI KURULU'NUN II-14.1 SAYILI
SERMAYE PİYASASINDA FİNANSAL RAPORLAMAYA İLİŞKİN ESASLAR TEBLİĞİ'NE
İSTİNADEN HAZIRLANMIŞ YÖNETİM KURULU FAALİYET RAPORU**

Yıllık faaliyet raporu dahil, finansal tablo ve raporlar, kâr dağıtım önerisi, genel kurul gündem maddeleri ile ilgili olarak hazırlanan Genel Kurul Bilgilendirme Dokümanı ve gündem maddelerine dayanak teşkil eden diğer belgeler ile Ana Sözleşme'nin son hali ve Ana Sözleşme'de değişiklik yapılacak ise tadil metni ve gerekçesi; Genel Kurul Toplantısı'na davet için yapılan ilan tarihinden itibaren, Şirket merkezi ve internet sitesinde, pay sahiplerimizin en rahat şekilde ulaşabileceği yerlerde incelemeye açık tutulmaktadır. Gündem maddelerine ilişkin bilgilendirme dokümanlarında her bir gündem maddesi için öngörülen bilgiler pay sahiplerine sunulmaktadır. Ayrıca, yabancı pay sahiplerinin Genel Kurul ve gündem maddeleri hakkında bilgilendirilmesi amacıyla gerek duyacakları tüm dokümanların İngilizcesi Şirket'in internet sitesinde yer almaktadır.

Genel Kurul Toplantısı öncesinde kendisini vekil vasıtasıyla temsil ettirecekler için vekaletname örnekleri ilan edilmekte ve Şirket'in internet sitesi vasıtasıyla pay sahiplerinin kullanımına sunulmaktadır.

Genel kurul Toplantısı'nda gündemde yer alan konular tarafsız ve ayrıntılı bir şekilde, açık ve anlaşılabilir bir yöntemle aktararak; pay sahiplerine eşit şartlar altında düşüncelerini açıklama ve soru sorma imkanı verilmekte olup, yıllık faaliyet raporu ve Şirket'in performans göstergelerinin tartışılması imkanı tanınmaktadır.

Genel Kurul Toplantı tutanağı KAP aracılığı ile kamuya duyurulmakta olup, Şirket internet adresinden de ulaşılabilir. Tutanağın 1'er örneği SPK'ya gönderilmekte; ayrıca, Şirket merkezinde pay sahiplerimizin incelemesine açık tutulmaktadır.

Şirket 2015 yılı içerisinde 1 kez Genel Kurul Toplantısı düzenlemiştir. 2014 yılı faaliyetlerinin görüldüğü 13 Nisan 2015 tarihinde yapılan Olağan Genel Kurul toplantısı yüzde 80 nisap ile gerçekleşmiştir. Halka açık hisse senedi sahiplerinden 10 gerçek ve 24 tüzel kişi Hazirun Cetveli'ne kaydını yaptırmıştır. Genel Kurul Toplantımız T.C. İstanbul Valiliği, İstanbul İl Ticaret Müdürlüğü tarafından görevlendirilen Bakanlık Temsilcisi gözetiminde yapılmıştır. Genel Kurul'da pay sahiplerimiz soru sorma haklarını kullanmışlardır. Sorular, konularına göre Yönetim Kurulu üyeleri ve Genel Müdür tarafından cevaplanmıştır. Pay sahipleri tarafından gündeme madde eklenmesi konusunda herhangi bir talep gelmemiştir.

Dönem içinde yapılan bağış ve yardımlar hakkında Genel Kurul'da ayrı bir gündem maddesi ile bilgi verilmekte olup, 2015 yılında yapılacak bağışlar için üst sınır belirlenmiştir.

2.4. Oy Hakları ve Azlık Hakları

Şirketimizde oy hakkının kullanılmasını zorlaştırıcı uygulamalardan kaçınılmakta; sınır ötesi de dahil olmak üzere tüm pay sahiplerimize eşit, kolay ve uygun şekilde oy kullanma imkanı sağlanmaktadır. Genel Kurul Toplantılarımızda gündem maddelerinin oylanmasında, elektronik ortamda oy kullanma hükümleri saklı olmak kaydıyla, el kaldırma usulü ile açık oylama yöntemi kullanılmaktadır. Toplantıda her gündem maddesi ayrı ayrı oylanmaktadır.

Oy haklarının kullanımına yönelik Ana Sözleşmemizde imtiyaz yoktur, her payın bir oy hakkı bulunmaktadır. Şirketimizde oy hakkının iktisap tarihinden itibaren belirli bir süre sonra kullanılmasını öngörecektir şekilde bir düzenleme bulunmamaktadır. Ana Sözleşmemizde pay sahibi olmayan kişinin temsilci olarak vekaleten oy kullanmasını engelleyen hüküm bulunmamaktadır.

Kuruluşumuz sermayesinin yüzde 76,47 payına sahip olan ve aynı zamanda sermayesinde yüzde 11,54'ine sahip olduğumuz (karşılıklı iştirak) ana ortağımız Eczacıbaşı Holding A.Ş., Genel Kurul'umuzda oy kullanmaktadır.

Bugüne kadar azlık payına sahip olduğunu belirten hak sahibi olmamıştır. Birikimli oy kullanma yöntemi uygulanmamaktadır.

**SERMAYE PİYASASI KURULU'NUN II-14.1 SAYILI
SERMAYE PİYASASINDA FİNANSAL RAPORLAMAYA İLİŞKİN ESASLAR TEBLİĞİ'NE
İSTİNADEN HAZIRLANMIŞ YÖNETİM KURULU FAALİYET RAPORU**

2.5. Kâr Payı Hakkı

Şirketimizin kâr dağıtım politikası ve Yönetim Kurulumuzun yıllık kâr dağıtım önerisi, SPK'nın belirlediği kar dağıtım tablosu ile birlikte hazırlanıp, Yönetim Kurulumuzun kararı ile eşzamanlı olarak KAP ortamında pay sahiplerimizin bilgisine sunulmaktadır. Söz konusu öneri, yıllık faaliyet raporumuzda yer almakta olup, Genel Kurul'da ortakların onayına sunulmaktadır. Ayrıca, kar dağıtım tablosu, kâr dağıtım tarihçesi ve sermaye artırımlarına ilişkin detaylı bilgiler Şirket'in internet sitesinde kamuya duyurulmaktadır. 2015 yılında ortaklara brüt %11 oranında nakit temettü dağıtılmıştır.

2.6. Payların Devri

Ana sözleşmemizde payların serbestçe pay devrini kısıtlayan veya zorlaştıran hüküm bulunmamaktadır.

BÖLÜM III- KAMUYU AYDINLATMA VE ŞEFFAFLIK

3.1. Kurumsal İnternet Sitesi ve İçeriği

Şirket, pay sahipleri ile olan ilişkilerini daha etkin ve hızlı şekilde sürdürebilmek, hissedarlarla sürekli iletişim içinde olmak amacıyla, SPK İlkeleri'nin öngördüğü şekilde kurumsal internet sitesi olan www.eczacibasi.com.tr, Nisan 2005 tarihinden beri aktif olarak kullanımdadır. Sitenin yatırımcı ilişkileri bölümünde, kuruluşumuz ile ilgili bilgiler, iştiraklerimiz, yatırımcı ilişkileri toplumun bilgisine açılmıştır.

Şirket'in internet sitesinde izlenebilecek önemli başlıklar aşağıdadır:

- Kurumsal kimliğe ilişkin detaylı bilgiler
- Yönetim Kurulu üyeleri ve Şirket üst yönetimi hakkında bilgi
- Yönetim Kurulu bünyesinde oluşturulan komiteler
- Şirket'in organizasyonu ve ortaklık yapısı
- Şirket Ana Sözleşmesi
- Ticaret sicili bilgileri
- Hisse senedi ve performansına ilişkin bilgi
- Finansal bilgiler ve göstergeler
- Basın açıklamaları
- Özel durum açıklamaları
- Genel Kurul'un toplanma tarihi, gündem, gündem konuları hakkında bilgilendirme dokümanı
- Genel Kurul toplantı tutanağı ve hazırlanmış cetveli
- Vekâletname örneği
- Genel Kurul toplantısında yapılan sunumlar
- Kurumsal yönetim uygulamaları ve uyum raporu
- Kâr dağıtım politikası, tarihçesi ve sermaye artırımları
- Bilgilendirme politikası
- Yönetim Kurulu ve Üst Düzey Yöneticiler için Ücretlendirme Politikası
- Bilgilendirme politikası çerçevesinde kamuya açıklanan etik kurallar
- Kurumsal sosyal sorumluluğa ilişkin detaylı bilgiler

Bu kapsamda, en az son 5 yıllık bilgilere internet sitesinde yer verilmektedir. Burada yer alan bilgiler; sürekli olarak güncellenmekte, ilgili mevzuat hükümleri gereğince yapılmış olan açıklamalar ile aynı ve tutarlı olmakta, çelişkili veya eksik bilgi içermemektedir.

Bu kapsamda, en az son 5 yıllık bilgilere internet sitesinde yer verilmektedir. Burada yer alan bilgiler; sürekli olarak güncellenmekte, ilgili mevzuat hükümleri gereğince yapılmış olan açıklamalar ile aynı ve tutarlı olmakta, çelişkili veya eksik bilgi içermemektedir.

**SERMAYE PİYASASI KURULU'NUN II-14.1 SAYILI
SERMAYE PİYASASINDA FİNANSAL RAPORLAMAYA İLİŞKİN ESASLAR TEBLİĞİ'NE
İSTİNADEN HAZIRLANMIŞ YÖNETİM KURULU FAALİYET RAPORU**

İnternet sitesi'ndeki içeriğin hazırlanması, değişen bilgilerin güncellenmesi ve ilave bilgilerin eklenmesi, Yatırımcı İlişkileri Bölümü'nün sorumluluğundadır. Sitenin daha iyi hizmet vermesine yönelik çalışmalar sürekli devam etmektedir. Ayrıca, Şirket'in antetli kağıdında internet sitesinin adresi yer almaktadır.

3.2. Faaliyet Raporu

Şirket, Yönetim Kurulu faaliyet raporunu, kamuoyunun Şirket faaliyetleri hakkında tam ve doğru bilgiye ulaşmasını sağlayacak ayrıntıda hazırlamaktadır. Mevzuatta ve Kurumsal Yönetim İlkeleri'nin diğer bölümlerinde belirtilen hususlara ek olarak yıllık faaliyet raporlarında;

- Yönetim Kurulu üyeleri ve yöneticilerin Şirket dışında yürüttükleri görevler hakkında bilgiye ve Yönetim Kurulu üyelerinin bağımsızlığa ilişkin beyanlarına,
- Yönetim Kurulu bünyesinde oluşturulan komitelerin üyeleri, toplanma sıklığı ve yürütülen faaliyetleri de içerecek şekilde çalışma esaslarına ve komitelerin etkinliğine ilişkin Yönetim Kurulu'nun değerlendirmesine,
- Yönetim Kurulu'nun yıl içerisindeki toplantı sayısına ve Yönetim Kurulu üyelerinin söz konusu toplantılara katılım durumuna,
- Şirket faaliyetlerini önemli derecede etkileyebilecek mevzuat değişiklikleri hakkında bilgiye,
- Şirket aleyhine açılan önemli davalar ve olası sonuçları hakkında bilgiye,
- Sermayeye doğrudan katılım oranının %10'u aşığı karşılıklı iştiraklere ilişkin bilgiye,
- Çalışanların sosyal hakları, mesleki eğitimi ile diğer toplumsal ve çevresel sonuç doğuran Şirket faaliyetlerine ilişkin kurumsal sosyal sorumluluk faaliyetleri hakkında bilgiye yer verilmektedir.

**SERMAYE PİYASASI KURULU'NUN II-14.1 SAYILI
SERMAYE PİYASASINDA FİNANSAL RAPORLAMAYA İLİŞKİN ESASLAR TEBLİĞİ'NE
İSTİNADEN HAZIRLANMIŞ YÖNETİM KURULU FAALİYET RAPORU**

BÖLÜM IV - MENFAAT SAHİPLERİ

4.1. Menfaat Sahiplerinin Bilgilendirilmesi

Menfaat sahiplerinin bilgilendirilmesi, SPK mevzuatı kapsamı içinde kalmak kaydıyla Genel Kurul ve kişisel başvuruların cevaplandırılması yolu ile yapılmaktadır. Kamuya ilişkin bilgilendirmeler, gerek yapılan basın toplantıları gerekse medya aracılığı ile verilen demeçlerle yapılmakta; çalışanların bilgilendirilmesi ise Stratejik Planlama, Genel Müdür bilgilendirme ve yayılım toplantıları (Bu toplantılarda, hedef paylaşımları, ücret, sosyal hak, harcırah gibi değişiklikler duyurulmaktadır) gibi çeşitli organizasyonlar vasıtasıyla bir araya gelinerek gerçekleştirilmektedir. Eczacıbaşı Topluluğu'nda çalışanların erişimi olan bir portal mevcut olup, kendilerini ilgilendirecek her türlü bilgi ve belgeye, önemli duyurulara, yönetim değişiklikleri ve basın açıklamalarına bu portal kanalı ile ulaşmaları sağlanmıştır. Ayrıca, Eczacıbaşı Holding A.Ş. bünyesindeki Kurumsal İletişim Birimi, çalışanlarla iletişimin artırılması amacıyla "Yaşam" isimli periyodik bir kurum içi dergisi yayınlamaktadır.

Şirket kurumsal yönetim yapısı, çalışanlar ve temsilciler dahil tüm menfaat sahiplerinin yasal ve etik açıdan uygun olmayan işlemlere ilişkin kaygılarını, yönetime iletmesine olanak tanımaktadır. Denetimden Sorumlu Komite'nin görevleri arasında şirkete ulaşan şikayetlerin incelenmesi bulunmaktadır.

4.2. Menfaat Sahiplerinin Yönetime Katılımı

Başta Şirket çalışanları olmak üzere menfaat sahiplerinin Şirket yönetimine katılımını destekleyici modeller Şirket faaliyetlerini aksatmayacak şekilde geliştirilmektedir. Şirket tarafından benimsenen söz konusu modeller Şirket'in iç düzenlemelerinde yer almaktadır. Menfaat sahipleri bakımından sonuç doğuran önemli kararlarda menfaat sahiplerinin görüşleri alınmaktadır. Menfaat sahiplerinden pay sahiplerinin Genel Kurul'da, çalışanların çeşitli toplantılar, Kurumsal Portal ve elektronik posta ile yapılan bilgilendirmelerle yönetime katılımları sağlanmaktadır.

4.3. İnsan Kaynakları Politikası

Eczacıbaşı değerleri temelinde, insanı, rekabet üstünlüğü sağlayan en önemli unsur olarak tüm faaliyetlerinin odağına yerleştiren insan kaynakları politikamız, aşağıdaki esaslara dayanır:

- Kuruluş Stratejik Planı ve Hedefleri doğrultusunda, organizasyonel olarak esnek ve değişim gerekliliklerine açık bir yapılanma sağlamak,
- İnsan kaynaklarının, Kuruluş Hedefleri doğrultusunda etkin ve verimli kullanılmasını sağlamak,
- İnsan kaynakları süreç ve sistemlerini düzenli olarak gözden geçirerek iyileştirmek,
- Öğrenme faaliyetlerinin özendirilmesi ve çalışanların bilgi, beceri ve davranışlarının geliştirilmesi yoluyla birey, takım ve kuruluş düzeyinde performansı artırmak,
- Kuruluşumuzun gereksinimleri ve performans değerlendirme çalışmaları sonuçlarıyla uyumlu olarak, çalışanlara kişisel gelişim ve kariyer geliştirme fırsatları yaratmak,
- Çalışanların memnuniyet algılamalarının ve ilgili diğer performans göstergelerinin ölçülmesi paralelinde gerekli iyileştirmeleri yaparak, memnuniyet düzeyini sürekli geliştirmek,
- Kuruluşumuza, işin gerektirdiği yetkinliklere sahip, yaratıcı ve yenilikçi, katılımcı, değişimlere açık, girişimci, iletişimi güçlü, şeffaf, enerjik, kendini ve işini geliştirmeyi hedefleyen, yetkin insan yetiştiren, değerlerimizi benimseyip yaşatacak kişileri kazandırmak,
- Eşit durumda olan erkek ve kadından, kadın adayın tercih edilmesini sağlamak.

Şirketimiz Eczacıbaşı Topluluğu kuruluşu olması sebebiyle Eczacıbaşı Holding A.Ş. bünyesindeki İnsan Kaynakları Grup Başkanlığı tarafından belirlenen ve topluluktaki tüm kuruluşlar için oluşturulmuş ortak politika, temel ilke ve esaslar uygulanmaktadır. Bu temel ilke ve esaslar, Kurumsal Portal üzerinden Eczacıbaşı Topluluğu çalışanları ile paylaşılmaktadır.

**SERMAYE PİYASASI KURULU'NUN II-14.1 SAYILI
SERMAYE PİYASASINDA FİNANSAL RAPORLAMAYA İLİŞKİN ESASLAR TEBLİĞİ'NE
İSTİNADEN HAZIRLANMIŞ YÖNETİM KURULU FAALİYET RAPORU**

Bugüne kadar çalışanlardan ayrımcılıkla ilgili herhangi bir şikayet alınmamıştır.

Şirketimizde sendikalı personel bulunmamaktadır.

4.4. Etik Kurallar ve Sosyal Sorumluluk

Şirket'in faaliyetleri, Eczacıbaşı Topluluğu tarafından oluşturulmuş bulunan aşağıdaki etik kurallar çerçevesinde yürütülmektedir. Bu kurallar, SPK'nın yayınladığı Kurumsal Yönetim İlkeleri'ne uyum kapsamında Kurumsal Yönetim İlkeleri Uyum Raporu'muzda ve Şirket'in internet sitesinde de yayınlanmaktadır.

Kuruluşumuz; "en iyi insan kaynakları uygulamaları ile desteklenen mükemmel insan kaynağına sahip olmak" temel amacını gerçekleştirilebilmek amacıyla;

- Topluluğa bağlı kuruluşların stratejik planları ve hedefleri doğrultusunda organizasyon yapılarını dinamik tutmalarını ve değişimlere hazır olmalarını sağlamak,
- İnsan kaynaklarının en etkin ve verimli şekilde kullanılması ve yönetim gücünün Topluluk hedefleri doğrultusunda yönlendirilmesi için sürekli kaliteyi iyileştirici süreç ve sistemlerle bireysel ve takım performansını geliştirmek; çalışanlarımıza profesyonel bir iş ortamı ve kariyer geliştirme fırsatları yaratmak,
- Topluluğa, eğitim düzeyi yüksek, yeniliklere ve değişimlere açık, girişimcilik yeteneğine sahip, enerjik, kendini ve işini geliştirmeyi hedefleyen, eleman yetiştiren, Topluluk değerlerini benimseyip yaşatacak kişileri kazandırmak politikalarını benimsemiştir.

Bu amaç ve politikaların gerçekleştirilmesinde, insan kaynaklarıyla ilgili olarak yürütülen bu çalışmalar ve geliştirilen sistemlerde; kalite, müşteri tatmini, verimlilik, katılımcı yönetim, takım çalışması, esneklik ve açık iletişim üzerine yoğunlaşmıştır.

Çalışanlar, görevlerini yerine getirirken aşağıda belirtilen Topluluk İş Ahlakı İlkeleri'ne uymak, verilen sorumluluklarının önemini kavramak ve yerine getirmekle yükümlüdür.

Her çalışan;

1. Görevini dikkat ve titizlikle yerine getirmek, işleriyle ilgili yasal kuralları ve yapılan değişiklikleri izlemek, anlamak, görevini yerine getirmek için gerekli bilgileri elde etmekten sorumludur. Bu konularda güçlükle karşılaşılması durumunda ilgili kuruluş yetkililerine danışılması gerekir.
2. İşin gereklerine ve gösterdiği niteliklere uygun olarak kendisinden beklenen verimlilik ve performansla çalışmasını sürdürür.
3. Göreviyle ilgili karar verirken kuruluşun yararlarını ön planda tutmak ve kuruluşu zarara sokacak her türlü eylem ve işlemlerden kaçınmak zorundadır.
4. Göreviyle ilgili olarak öğrendiği, ancak açıklanmasında sakınca görülen, gizli kalması gereken bilgileri saklamakla yükümlüdür.
5. Yasalara uymak ve kuruluşu zor duruma sokacak, saygınlığını zedeleyecek her türlü faaliyetten kaçınmak durumundadır.
6. Kendi kadrolarına eleman almada veya işleriyle ilgili dolaylı/dolaysız üçüncü kişi veya kuruluşlarla çalışmalarında, saygınlığı olan ve Topluluk İş Ahlakı İlkeleri'ni benimseyip uygulayacak kişi veya kuruluşları seçmeye özen göstermelidir.
7. Görevi nedeniyle özel ve tüzel kişilerden yarar sağlamaya çalışamaz ve hiç kimseye veya kuruluşu yasal olmayan bir ödeme veya yardımı teklif edemez ve sunamaz.
8. Gerek devletle gerekse müşterilerle ilişkilerinde daima Topluluk İş Ahlakı İlkeleri'ni ön planda tutmak ve kuruluşunu bu platformlarda temsil ederken karşı tarafı etkilemeyi hedef alan ancak kuruluşunun imajını zedeleyici girişimlerden uzak durmak zorundadır.

**SERMAYE PİYASASI KURULU'NUN II-14.1 SAYILI
SERMAYE PİYASASINDA FİNANSAL RAPORLAMAYA İLİŞKİN ESASLAR TEBLİĞİ'NE
İSTİNADEN HAZIRLANMIŞ YÖNETİM KURULU FAALİYET RAPORU**

9. Müşteri ve iş sahipleri ile ilişkilerinde dürüst, güvenilir ve onurlu olmak koşulu ile kaliteyi, hızı, kolaylığı, nezaketi ve saygıyı ön planda tutarak müşteri memnuniyetini sağlamak, her kişi ve kuruluşa eşit davranmakla görevlidir.
10. Kuruluş işyeri çalışma düzenine ve çalışma saatlerine uymak, çalışma sürelerinin başlama ve bitiş zamanları ile ara dinlenmelerine uygun hareket etmek ve bu yönden bir aksama olmaksızın iş görme borcunu yerine getirmekle yükümlüdür.
11. Topluluğun çalışma düzenine ve saatlerine uymakla, çalışma saatlerinin tamamını Topluluk için kullanmakla sorumludur. Başka hiçbir yerden gelir temin edecek çalışmada bulunamaz, başka kuruluşlarda yönetim veya danışmanlık görevleri alamaz. Dernek, vakıf gibi gönüllü kuruluşların ve odaların yönetim organlarında CEO'nun onayı ile görev alabilir. CEO tarafından onaylanan üyeliklere ait üyelik giriş aidatı ve yıllık aidatlara ilişkin ödemeler çalışanın kuruluşu tarafından yapılır. Hiçbir şekilde siyasi partilerin yönetim organlarında görev alamaz.
12. CEO tarafından yetki verilmedikçe, kuruluşlarıyla ilgili olarak basın ve yayın kuruluşlarına demeç ve bilgi veremez.
13. Kuruluşla ilgili her türlü para, resmi belge, araç ve gereçleri korumak, güvenliğini sağlamak ve özel gereksinimleri için kullanmamakla yükümlüdür.
14. İş Hukuku Mevzuatı, iş sözleşmesi ve iş sözleşmesinin eki niteliğindeki bu yönetmelik ile belirlenen çalışma şartlarına, işin yürütümüne ve işyerindeki davranışlarına ilişkin olarak işveren veya işveren vekillerince verilen yazılı ve sözlü talimatlara, iş disiplinine, iş sağlığı ve güvenliği kurallarına uymakla yükümlüdür.

Topluluk İş Ahlakı İlkeleri'ne aykırı hareket edenlerin olabildiğince belgelendirilerek veya objektif olarak değerlendirilerek en kısa zamanda kuruluşun en üst yetkilisine bildirilmesi ve bununla ilgili önlemlerin alınmasında gerekli özen gösterilir.

Bu kapsamda, çalışanlar ailevi, medeni ve adres durumundaki her türlü değişiklikler ile sözleşmeler ve yönetmelikler ile düzenlenen haklar ve yükümlülükler yönünden esas alınan kişisel, ailevi veya yakınları ile ilgili bilgileri ve bunların dayanakları olan belgeleri zamanında bildirmek ve vermekten sorumludur. Kişisel bilgilerdeki değişiklikleri bildirme sorumluluğu tamamıyla çalışana aittir. Tebligat adresi kişinin en son bildirdiği adres olup, bu adrese yapılan tebligatlar kendisine yapılmış sayılır.

Çalışanlar, ayrıca;

- Bu görevlerini yerine getirirken kendilerine veya ailelerine ilişkin çıkarların etkisinde kalmaksızın, kuruluşun öz çıkarlarını her şeyden üstün tutarak karar almak zorundadır.
- Bu çerçevede çalışanların kuruluş dışındaki ilişki ve faaliyetlerinin Topluluğun bir bireyi olarak taşıdığı sorumluluklarla çatışmaması ve yasalara aykırı olmaması gerekir.
- Çalışanlar, Topluluğun kaynaklarını kötüye kullanmamak ve Topluluğun saygınlığını zedelememekle yükümlüdür.
- Çalışanlar, Topluluk açısından, Topluluk dışındaki ilişki ve faaliyetlerinin yararlarını, zararlarını ve bu faaliyetlerin neden olabileceği olası çıkar çatışmalarını göz önünde bulundurmamak zorundadır.

Sosyal Sorumluluk

Kuruluşumuz tarafından, Eczacıbaşı Topluluğu'nun prensipleri kapsamında sosyal, kültürel ve bazı sportif faaliyetler desteklenmektedir. Çevreye verilen zararlardan dolayı kuruluşumuz aleyhine açılan herhangi bir dava yoktur. Kuruluşumuzca çevre kirliliği en önemli sosyal sorumluluğumuz olarak benimsenmiş olup, çevre politikamız yayınlanarak tüm çalışanlarımıza duyurulmuştur.

**SERMAYE PİYASASI KURULU'NUN II-14.1 SAYILI
SERMAYE PİYASASINDA FİNANSAL RAPORLAMAYA İLİŞKİN ESASLAR TEBLİĞİ'NE
İSTİNADEN HAZIRLANMIŞ YÖNETİM KURULU FAALİYET RAPORU**

BÖLÜM V – YÖNETİM KURULU

5.1. Yönetim Kurulunun Yapısı ve Oluşumu

Ana Sözleşmeye göre şirketin işleri, Genel Kurul kararıyla Türk Ticaret Kanunu hükümleri çerçevesinde hissedarlar arasından seçilecek en az üç üyeden oluşan bir Yönetim Kurulu tarafından yürütülmektedir. Şirket Genel Müdürü Yönetim Kurulu Üyeliğine seçilebilir.

Şirket Yönetim Kurulu'nda, 29 Mayıs 2012 tarihinde yapılan Olağan Genel Kurul'da Ana Sözleşme değişikliği yapılarak Yönetim Kurulu'nda bağımsız üyelerin yer alması için Sermaye Piyasası Kurulu'nun Kurumsal Yönetim İlkelerine uygun bir şekilde gerekli değişiklikler yapılmış ve 13 Nisan 2015 tarihinde yapılan Genel Kurul Toplantısında Asaf Savaş Akat ve Dırahşan Tamara Bozkuş, Bağımsız Yönetim Kurulu Üyeliklerine seçilmişlerdir.

Yönetim Kurulu'nda icrada görevli olan ve olmayan üyeler bulunmaktadır. İcrada görevli olmayan Yönetim Kurulu üyeleri, Yönetim Kurulu üyeliği haricinde Şirkette başkaca herhangi bir idari görevi bulunmamakta ve Şirketin günlük iş akışına ve olağan faaliyetlerine müdahil olmamaktadır. Yönetim Kurulu üyelerinin çoğunluğu icrada görevli olmayan üyelere aittir. Sayın Levent A.Ersalman, icrada görevli tek üye olarak Yönetim Kurulu'nda yer almaktadır.

Yönetim Kurulu, biri icracı (Genel Müdür) olmak üzere 9 kişiden oluşmaktadır.

2015 yılında yapılan ve 2014 Yılı Faaliyetleriyle İlgili Olağan Genel Kurul Toplantısı'na kadar görevde olan yönetim kurulu üyelerimiz:

F. Bülent Eczacıbaşı	(Başkan)	icracı olmayan
R. Faruk Eczacıbaşı	(Başkan yardımcısı)	icracı olmayan
Sezgin Bayraktar	(Üye)	icracı olmayan
Öztin Akgüç	(Üye)	icracı olmayan
Simhan Savaşçın Başaran	(Üye)	icracı olmayan
Levent A.Ersalman	(Üye ve Genel Müdür)	icracı
M. Sacit Basmacı	(Üye)	icracı olmayan
Asaf Savaş Akat	(Bağımsız Üye)	icracı olmayam
Dırahşan Tamara Bozkuş	(Bağımsız Üye)	icracı olmayam

Yönetim Kurulu üyeleri Eczacıbaşı Topluluğuna bağlı şirketlerde görev alabilirler, prensip olarak Topluluk dışında görev alamazlar.

Yönetim Kurulumuz nezdinde bilgi birikimi, tecrübe ve görüş açısı bakımından çeşitliliğin sağlanmasının Şirket'in faaliyetlerine ve Yönetim Kurulu'nun etkin çalışmasına olumlu katkı sağlayacağı düşünülmektedir. Yönetim Kurulu'nda farklı görüşlerin temsil edilmesinin sağlanmasının da bir aracı olan kadın yönetim kurulu üyeleri için bir hedef oran belirlenmesi yönünde ise değerlendirme çalışmalarımız devam etmektedir. Halihazırda Yönetim Kurulu'muzda Kurumsal Yönetim İlkeleri'ne uygun olarak kadın yönetim kurulu üyelerimiz Simhan Savaşçın Başaran ve Dırahşan Tamara Bozkuş bulunmaktadır.

**SERMAYE PİYASASI KURULU'NUN II-14.1 SAYILI
SERMAYE PİYASASINDA FİNANSAL RAPORLAMAYA İLİŞKİN ESASLAR TEBLİĞİ'NE
İSTİNADEN HAZIRLANMIŞ YÖNETİM KURULU FAALİYET RAPORU**

5.2. Yönetim Kurulunun Faaliyet Esasları

Yönetim Kurulu faaliyetlerini şeffaf, hesap verebilir, adil ve sorumlu bir şekilde yürütmektedir. Yönetim Kurulu üyeleri arasından Başkan ve Başkan Yardımcısı seçilmektedir.

Yönetim Kurulu, başta pay sahipleri olmak üzere Şirket'in menfaat sahiplerini etkileyebilecek olan risklerin etkilerini en aza indirebilecek risk yönetim, bilgi sistemleri ve süreçlerini de içerecek şekilde iç kontrol sistemlerini, ilgili Yönetim Kurulu komitelerinin görüşünü de dikkate alarak oluşturmaktadır.

İç denetim ve risk yönetim konularında, Bağımsız Yönetim Kurulu üyelerinden ikisinin oluşturduğu Denetim Komitesi'nden, Genel Müdür'e bağlı olup, Denetimden Sorumlu Komite'ye de raporlama yapmakta olan İç Denetim Birimi'nden, Eczacıbaşı Holding bünyesindeki Mali İşler Başkanlığı, Stratejik Planlama ve İş Geliştirme Başkanlığı'ndan ve tam tasdik sözleşmesi imzalanan YMM firmasından destek alınmaktadır. Duran varlıklar için risk analizi (dışarıdan), güvenlik, acil durum ve riskli varlıklar pozisyonu değerlendirmesi, Yönetim Kurulu toplantılarında yapılmaktadır.

Yönetim Kurulu, yılda en az bir kez risk yönetimi ve iç kontrol sistemlerinin etkinliğini gözden geçirmektedir. Konsolidasyona dahil edilen bağlı ortaklık, müşterek yönetime tabi ortaklık ve iştiraklerin yasal kayıtları üçer aylık dönemlerde Yeminli Mali Müşavirlik Şirketi tarafından Türk Ticaret Kanunu, Tekdüzen Hesap Planı ve vergi konuları açısından kontrol edilmektedir. Eczacıbaşı Holding A.Ş. bünyesindeki Denetleme Kurulu tarafından konsolidasyona giren kuruluşların faaliyetleri gerek duyulan süreçler ve / veya konular kapsamında denetlenmektedir. Ayrıca; konsolidasyona dahil olan kuruluşlarca konsolidasyon için hazırlanan 30 Haziran ve 31 Aralık tarih ve dönemli finansal tabloların SPK mevzuatı ve Uluslararası Finansal Raporlama Standartları'na uygunluğu bağımsız denetim şirketine denetlenmektedir. Bu kuruluşların, 31 Mart ve 30 Eylül ara dönemlerine ilişkin olarak hazırladıkları finansal tablolar ise, Şirket bünyesinde bulunan İç Denetim Birimi tarafından bağımsız denetim firmasının uyguladığı denetim prensiplerine göre kontrol edilmektedir.

Şirket Ana Sözleşmesi'nin amaç ve konu maddeleri oldukça kapsamlı olarak düzenlenmiş olup, şirketimiz bu kapsam dahilinde çalışmaktadır. Kuruluşumuzun Temel Amacı belirlenmiş olup, Stratejik Hedefleri ve Politikaları her yıl gözden geçirilmektedir. Yönetim Kurulumuz ve yönetimlerimiz, şirketimizin faaliyetlerini, faaliyet sonuçlarını ve bu faaliyetlerin stratejik hedeflere uygunluğunu sürekli olarak gözetim altında tutmaktadır. Periyodik aralıklarla gerçekleştirilen Yönetim Kurulu toplantıları esnasında, Şirket hedefleri ile faaliyet gerçekleştirmeleri önceki dönem performanslarını da kapsayacak şekilde takip edilmektedir. Şirket'in mevcut durumu gözden geçirilmekte, mevcut koşullar neticesinde gerekli görülmesi halinde yeni hedefler ve stratejiler geliştirilmektedir.

Kuruluşumuzda Yönetim Kurulu Başkanı ve Genel Müdür aynı kişi değildir. Yönetim Kurulu üyeleri ile yöneticilerin yetki ve sorumlulukları, Ana Sözleşme'de açıkça belirlenmiştir. Yetkiler, şirketimizin imza sirkülerinde daha detaylı olarak yer almaktadır.

Yönetim Kurulu, Şirket ile pay sahipleri arasında etkin iletişimin korunmasında, yaşanabilecek anlaşmazlıkların giderilmesinde ve çözüme ulaştırılmasında öncü rol oynamakta ve bu amaca yönelik olarak Yatırımcı İlişkileri Bölümü ile yakın işbirliği içerisinde olmaktadır.

Yönetim Kurulu üyelerimize, yasalar çerçevesinde Genel Kurul tarafından Şirket ile işlem yapma yetkisi verilmiş olmakla beraber, Eczacıbaşı Topluluğu'nun genel prensipleri doğrultusunda Yönetim Kurulu üyeleri Şirket ile işlem yapmamaktadır.

Yönetim Kurulu üyeleri ve yöneticiler menfaat sahiplerini zarara uğratmak kastıyla Şirket'in malvarlığının azalmasına yol açacak tasarruflarda bulunamaz.

Yönetim Kurulu Toplantılarının Şekli

Şirketimizin Ana Sözleşmesi'nde belirtildiği üzere Yönetim Kurulu, Şirket işleri gerektirdiği sürece toplanır. Yönetim Kurulu toplantılarının gündemi, şirketimizin Ana Sözleşmesi'nin açıkça Yönetim Kurulu kararına bağlanmasını emrettiği hususların, ilgili birimlerce Şirket üst yönetimi ve Yönetim

**SERMAYE PİYASASI KURULU'NUN II-14.1 SAYILI
SERMAYE PİYASASINDA FİNANSAL RAPORLAMAYA İLİŞKİN ESASLAR TEBLİĞİ'NE
İSTİNADEN HAZIRLANMIŞ YÖNETİM KURULU FAALİYET RAPORU**

Kurulu üyelerine bildirilmesiyle belirlenmektedir. Yönetim Kurulumuz 2015 yılı içerisinde toplam 19 toplantı yapmıştır. Toplantılar, çoğunlukla üyelerin tamamının katılımıyla gerçekleşmiştir. Yönetim Kurulu üyelerini bilgilendirme ve iletişimi sağlama Eczacıbaşı Holding Mali İşler Direktörü tarafından yapılmaktadır. Toplantılar Şirket merkezinde yapılmakta olup, toplantıya çağrı, telefon ve / veya e-posta yoluyla gerçekleştirilmektedir. Önemli nitelikteki Yönetim Kurulu kararları KAP ile kamuya duyurulmakta, Türkçe ve İngilizce olarak internet sitesinde yer almaktadır.

Yönetim Kurulu'nda her üyenin bir oy hakkı bulunur. Yönetim Kurulu üyelerinin ağırlık oy hakkı ve veto hakkı yoktur. Yönetim Kurulu toplantılarında alınan kararlar mevcudun oybirliği ile alınmış, alınan kararlara muhalif kalan Yönetim Kurulu üyesi olmamıştır. 2015 yılında gerçekleştirilen Yönetim Kurulu toplantılarında muhalefet veya farklı görüş beyan edilmediğinden bu yönde kamuya da açıklama yapılmamıştır.

Yönetim Kurulu toplantılarında gündemde yer alan konular açıkça ve her yönü ile tartışılmaktadır. Yönetim Kurulu Başkanı, Yönetim Kurulu toplantılarına icracı olmayan üyelerin etkin katılımını sağlama yönünde en iyi gayreti göstermektedir.

Şirketimiz Yönetim Kurulu üyeleri ve üst düzey yöneticilerimiz için "yönetici sorumluluk sigortası" bulunmaktadır.

5.3. Yönetim Kurulu Bünyesinde Oluşturulan Komitelerin Sayı, Yapı ve Bağımsızlığı

Kuruluşumuzda, Yönetim Kurulu'nun görev ve sorumluluklarını sağlıklı olarak yerine getirmesi amacıyla komiteler mevcut olup, komiteler faaliyetlerini belirlenen çalışma esasları çerçevesinde yürütmektedir. Komitelerimiz tarafından bağımsız olarak yapılan çalışmalar sonucunda alınan kararlar Yönetim Kurulu'na sunulmakta, nihai karar Yönetim Kurulu tarafından alınmaktadır. Birden fazla komitede görev alan üyeler, ilişkili konularda görev yapan komiteler arası iletişimi sağlamakta ve işbirliği imkanlarını artırmaktadır. Yönetim Kurulu, komite çalışmalarından beklenen faydanın temin edildiği görüşündedir.

Komitelerin görev alanları, çalışma esasları ve hangi üyelerden oluşacağı Yönetim Kurulu tarafından belirlenmekte ve Şirket'in internet sitesinde kamuya açıklanmaktadır.

Denetimden Sorumlu Komite üyelerinin tamamı, diğer komitelerin ise başkanları, bağımsız Yönetim Kurulu üyeleri arasından seçilmektedir. İcra başkanı ve genel müdür komitelerde görev alamaz.

Komitelerin görevlerini yerine getirmeleri için gereken her türlü kaynak ve destek Yönetim Kurulu tarafından sağlanmaktadır. Komiteler, gerekli gördükleri yöneticiyi toplantılarına davet edebilmekte ve görüşlerini alabilmektedir.

Komiteler, faaliyetleriyle ilgili olarak ihtiyaç gördükleri konularda bağımsız uzman görüşlerinden yararlanmakta olup, danışmanlık hizmetlerinin bedeli Şirket tarafından karşılanmaktadır.

Komiteler yaptıkları tüm çalışmaları yazılı hale getirmekte ve kaydını tutmaktadır. Komiteler, çalışmaların etkinliği için gerekli görülen ve çalışma ilkelerinde açıklanan sıklıkta toplanmaktadır. Çalışmaları hakkındaki bilgiyi ve toplantı sonuçlarını içeren raporları Yönetim Kurulu'na sunmaktadır.

Denetimden Sorumlu Komite

Denetimden Sorumlu Komite, Sermaye Piyasası Mevzuatı ve SPK Kurumsal Yönetim İlkeleri'nde öngörülen görevleri yerine getirmektedir. Denetimden Sorumlu Komite üyelerinin tamamı Bağımsız Yönetim Kurulu üyelerinden oluşmaktadır. Kuruluşumuzun 13 Nisan 2015 tarihli Yönetim Kurul toplantısında, komitenin 2 üyeden oluşmasına, Başkanlığına Asaf Savaş Akat'ın ve üyeliğe Dıraşhan Tamara Bozkuş'un getirilmesine karar verilmiştir. Komite'nin çalışma esasları Şirket'in internet sitesinde ilan edilmiş olup, Komite yılda dört defa düzenli olarak toplanmaktadır. Ayrıca, bağımsız denetçinin seçimi konusundaki görüşü ile kamuya açıklanacak yıllık ve ara dönem finansal tabloların, ortaklığın izlediği muhasebe ilkelerine, gerçeğe uygunluğuna ve doğruluğuna ilişkin olarak ortaklığın sorumlu yöneticileri ve bağımsız denetçilerinin değerlendirmelerini de dikkate alarak oluşturduğu

**SERMAYE PİYASASI KURULU'NUN II-14.1 SAYILI
SERMAYE PİYASASINDA FİNANSAL RAPORLAMAYA İLİŞKİN ESASLAR TEBLİĞİ'NE
İSTİNADEN HAZIRLANMIŞ YÖNETİM KURULU FAALİYET RAPORU**

görüşünü Yönetim Kurulu'na yazılı olarak bildirmektedir. Denetimden Sorumlu Komite, 2015 yılı faaliyetleri ile ilgili olarak 5 adet toplantı yapmıştır.

Kurumsal Yönetim Komitesi

Şirket'in kurumsal yönetim ilkelerine uyumunu izlemek, bu konuda iyileştirme çalışmalarında bulunmak ve Yönetim Kurulu'na öneriler sunmak üzere kurulmuştur. Kuruluşumuzun 13 Nisan 2015 tarihli Yönetim Kurulu toplantısında, Kurumsal Yönetim Komitesi'nin üç üyeden oluşmasına, Başkanlığı'na Bağımsız Yönetim Kurulu üyesi Dıraşhan Tamara Bozkuş'un, üyeliklere Mustafa Sacit Basmacı (icracı olmayan üye)'in getirilmesine karar verilmiştir. Aynı kararda, Yönetim Kurulu yapılanması gereği ayrı bir Aday Gösterme Komitesi ve Ücret Komitesi oluşturulmadığından, Kurumsal Yönetim Komitesi'nin bu komitelerin görevlerini de yerine getirmesine karar verilmiştir.

Kurumsal Yönetim Komitesi, Şirket'te kurumsal yönetim ilkelerinin uygulanıp uygulanmadığını, uygulanmıyor ise gerekçesini ve bu prensiplere tam olarak uymama dolayısıyla meydana gelen çıkar çatışmalarını tespit etmekte, Yönetim Kurulu'na kurumsal yönetim uygulamalarını iyileştirici tavsiyelerde bulunmakta ve Yatırımcı İlişkileri Bölümü'nün çalışmalarını gözetmektedir.

Kuruluşumuzun Yönetim Kurulu, SPK'nın 19 Mart 2008 tarih ve 26821 sayılı Resmi Gazete'de yayımlanarak yürürlüğe giren Seri: IV, No: 41 sayılı "Sermaye Piyasası Kanunu'na Tabi Olan Anonim Ortaklıkların Uyacakları Esaslar Hakkında Tebliğ" in 8'inci maddesinde belirtilen kriterlere uygun olarak ortaklığın sermaye piyasası mevzuatından kaynaklanan yükümlülüklerinin yerine getirilmesinde ve kurumsal yönetim uygulamalarında koordinasyonu sağlamak üzere Gülnur Günbey Kartal görevlendirmiş olup; 1 Aralık 2015 tarihli Yönetim Kurulu toplantısında, Kurumsal Yönetim Tebliği'nin 11. maddesi gereğince Komite'ye üye olarak da seçmiştir.

Komite'nin çalışma esasları Şirket'in internet sitesinde ilan edilmiştir. Kurumsal Yönetim Komitesi, 2015 yılı faaliyetleri ile ilgili olarak 4 adet toplantı yapmıştır.

Riskin Erken Saptanması Komitesi

Yönetim Kurulumuz, Kurumsal Yönetim Komitesi'nin görev ve sorumluluklarına dahil edilen risk konusunu, SPK'nın 22 Şubat 2013 tarihli ve 28567 sayılı Resmi Gazete'de yayımlanarak yürürlüğe giren Seri: IV, No: 63 sayılı Tebliğ'ine uygun olarak, bu komitenin görev ve sorumlulukları arasından çıkararak, bu konuda görev yapmak üzere "Riskin Erken Saptanması Komitesi"nin kurulmasına karar vermiştir. Kuruluşumuzun 13 Nisan 2015 tarihli Yönetim Kurulu toplantısında, komitenin 2 üyeden oluşmasına, Başkanlığına Dıraşhan Tamara Bozkuş (bağımsız üye)'un ve üyeliğe Simhan Savaşçın Başaran (icracı olmayan üye)'in getirilmesine karar verilmiştir. Komite'nin çalışma esasları Şirket'in internet sitesinde ilan edilmiştir.

Riskin Erken Saptanması Komitesi; gerek Sermaye Piyasası Kurulu'nun Kurumsal Yönetim'e ilişkin düzenlemelerine, gerekse 6102 sayılı Türk Ticaret Kanunu'nun 378 inci maddesine uyum sağlamak amacıyla; Şirket'in varlığını, gelişmesini ve devamını tehlikeye düşürebilecek stratejik, operasyonel, finansal, hukuki ve sair her türlü riskin erken tespiti, değerlendirilmesi, etki ve olasılıklarının hesaplanması, bu risklerin Şirket'in kurumsal risk alma profiline uygun olarak yönetilmesi, raporlanması, tespit edilen risklerle ilgili gerekli önlemlerin uygulanması, karar mekanizmalarında dikkate alınması ve bu doğrultuda etkin iç kontrol sistemlerinin oluşturulması ve entegrasyonu konularında Yönetim Kurulu'na tavsiye ve önerilerde bulunmaktadır. Riskin Erken Saptanması Komitesi'nin görev ve çalışma esasları, Sermaye Piyasası Mevzuatı, Şirket Ana Sözleşmesi, Türk Ticaret Kanunu ve Sermaye Piyasası Kurulu'nun "Kurumsal Yönetim İlkeleri"nde yer alan düzenleme, hüküm ve prensipleri çerçevesinde belirlenmiştir. Türk Ticaret Kanunu'nun 378 inci Maddesi'nde Komite'nin her iki ayda bir vereceği raporla, Şirket'in varlığı ve devamını etkileyebilecek risklere yönelik olarak içinde bulunulan dönemi değerlendirmesi, varsa tehlikelere işaret etmesi ve çözüm yollarını göstermesi öngörülmüştür. Bu kapsamda, Riskin Erken Saptanması Komitesi, 2015 yılı faaliyetleri ile ilgili olarak 7 kez toplanmıştır.

**SERMAYE PİYASASI KURULU'NUN II-14.1 SAYILI
SERMAYE PİYASASINDA FİNANSAL RAPORLAMAYA İLİŞKİN ESASLAR TEBLİĞİ'NE
İSTİNADEN HAZIRLANMIŞ YÖNETİM KURULU FAALİYET RAPORU**

5.4. Risk Yönetimi ve İç Kontrol Mekanizması

Eczacıbaşı Yatırım Holding Ortaklığı A.Ş.'nin risk yönetimi bütünsel bir bakış açısı ile ele alınmaktadır. Şirket'in kısa ve uzun vadeli hedeflerine ulaşmasına yönelik risk oluşturduğu düşünülen stratejik, operasyonel, finansal ve diğer bütün unsurlar Yönetim Kurulu seviyesinden başlayarak organizasyonun her seviyesinde değerlendirilmektedir.

Riskin yönetilmesi, iş süreçlerinin yönetilmesinden farklı düşünülemez ve bu nedenle de risk yönetimiyle ilgili uygulamalar mümkün olduğunca Şirket içinde gerçekleştirilmekte, dış kaynaklara ve danışmanlara bırakılmamaktadır. Dolayısıyla, süreç sahiplerinin önemli görevlerinden biri de ilgili risklerin yönetilmesidir.

Yönetim Kurulu, başta pay sahipleri olmak üzere Şirket'in menfaat sahiplerini etkileyebilecek olan risklerin etkilerini en aza indirebilecek risk yönetim, bilgi sistemleri ve süreçlerini de içerecek şekilde iç kontrol sistemlerini, ilgili Yönetim Kurulu komitelerinin görüşünü de dikkate alarak oluşturmaktadır.

Kuruluşumuzun maruz kaldığı başlıca riskler; finansal riskler (döviz, faiz, likidite ve kredi) ve finansal olmayan riskler (stratejik ve operasyonel) olarak iki ana başlıkta takip edilmekte ve Yönetim Kurulu periyodik olarak bu riskler hakkında bilgilendirilmektedir. Risk yönetimine ilişkin detaylı bilgiler faaliyet raporunun ilgili bölümünde yer almaktadır.

5.5. Şirketin Stratejik Hedefleri

Şirket Yönetim Kurulu, aldığı stratejik kararlarla, Şirket'in risk, büyüme ve getiri dengesini en uygun düzeyde tutarak akılcı ve tedbirli risk yönetimi anlayışıyla Şirket'in öncelikle uzun vadeli çıkarlarını gözeterek, Şirket'i idare ve temsil etmektedir.

Yönetim Kurulu, Şirket'in stratejik hedeflerini tanımlamakta, ihtiyaç duyulan insan ve finansal kaynakları belirlemekte ve yönetimin performansını denetlemektedir.

Yönetim Kurulu, Şirket faaliyetlerinin mevzuata, Ana Sözleşme'ye, iç düzenlemelere ve oluşturulan politikalara uygunluğunu gözetmektedir. Periyodik aralıklarla gerçekleştirilen Yönetim Kurulu ve üst düzey yönetim toplantılarında Şirket hedefleri ile gerçekleşen faaliyetleri önceki dönem performanslarını da kapsayacak şekilde takip edilmektedir. Şirket'in mevcut durumu gözden geçirilmekte, mevcut koşullar neticesinde gerekli görülmesi halinde yeni hedefler ve stratejiler geliştirilmektedir.

5.6. Mali Haklar

13 Nisan 2015'te yapılan Olağan Genel Kurul'da seçilen Bağımsız Yönetim Kurulu Üyelerine SPK'nın Seri: II, No:17 sayılı "Kurumsal Yönetim Tebliği"nde belirtilen ilkeler ışığında bağımsızlıklarını koruyacakları esaslar içinde bir ücret ödenmesine, ve bunun da aylık brüt 6.000 TL (AltıBin) TL olmasına karar verilmiştir.

Ancak diğer Yönetim Kurulu üyelerine genel kurul kararları doğrultusunda herhangi bir ücret ödenmemektedir. Yönetim Kurulu üyelerinin hiç biri şirket ile ilgili herhangi bir mali işlem yapmamıştır. Performansa dayalı bir ödül sistemi yoktur. Şirket 2014 ve 2015 faaliyet dönemi içinde hiçbir Yönetim Kurulu üyesi veya yöneticisine kefalet veya borç vermemiş, kredi kullandırmamıştır.

13 Nisan 2015 de yapılan Olağan Genel Kurul öncesi, Yönetim kurulu üyelerinin ve üst düzey yöneticilerin ücretlendirme esasları yazılı hale getirilmiş ve genel kurul toplantısında ayrı bir madde olarak ortakların bilgisine sunulmuştur. Bu amaçla hazırlanan ücretlendirme politikası, şirketin internet sitesinde de yer almaktadır.

Bağımsız Yönetim Kurulu üyelerinin ücretlendirilmesinde şirketin performansına dayalı ödeme planı kullanılmayacaktır.

**Eczacıbaşı Yatırım Holding Ortaklığı A.Ş.
31 Aralık 2015 Tarihi İtibariyle
Konsolide Finansal Tablolar ve
Bağımsız Denetçi Raporu**

**ECZACIBAŐI YATIRIM HOLDİNG
ORTAKLIĐI ANONİM ŐİRKETİ VE
VE BAĐLI ORTAKLIĐI**

31 ARALIK 2015 TARİHİ İTİBARIYLA
HAZIRLANAN KONSOLİDE
FİNANSAL TABLOLAR
VE BAĐIMSIZ DENETĐİ RAPORU

KONSOLİDE FİNANSAL TABLOLAR HAKKINDA BAĞIMSIZ DENETÇİ RAPORU

**Eczacıbaşı Yatırım Holding Ortaklığı A.Ş.
Yönetim Kurulu'na
İstanbul**

Konsolide Finansal Tablolara İlişkin Rapor

Eczacıbaşı Yatırım Holding Ortaklığı A.Ş.'nin ("Şirket") ve bağlı ortaklığının (hep birlikte "Grup" olarak anılacaktır)

31 Aralık 2015 tarihli konsolide finansal durum tablosu ile aynı tarihte sona eren hesap dönemine ait; konsolide kar veya zarar tablosu, konsolide diğer kapsamlı gelir tablosu, konsolide özkaynaklar değişim tablosu, konsolide nakit akış tablosu ile önemli muhasebe politikalarını özetleyen dipnotlar ve diğer açıklayıcı notlardan oluşan ilişikteki konsolide finansal tablolarını denetlemiş bulunuyoruz.

Grup Yönetimi'nin Konsolide Finansal Tablolara İlişkin Sorumluluğu

Grup Yönetimi; konsolide finansal tabloların Türkiye Muhasebe Standartları'na ("TMS") uygun olarak hazırlanmasından, gerçeğe uygun bir biçimde sunumundan ve hata veya hile kaynaklı önemli yanlışlık içermeyen konsolide finansal tabloların hazırlanmasını sağlamak için gerekli gördüğü iç kontrolden sorumludur.

Bağımsız Denetçinin Sorumluluğu

Sorumluluğumuz, yaptığımız bağımsız denetime dayanarak bu konsolide finansal tablolar hakkında görüş vermektir. Yaptığımız bağımsız denetim, Sermaye Piyasası Kurulu'na yayımlanan Bağımsız Denetim Standartları'na ve Kamu Gözetimi Muhasebe ve Denetim Standartları Kurumu ("KGK") tarafından yayımlanan Türkiye Denetim Standartları'nın bir parçası olan Bağımsız Denetim Standartları'na uygun olarak yürütülmüştür. Bu standartlar, etik hükümlere uygunluk sağlanmasını ve bağımsız denetimin, konsolide finansal tabloların önemli yanlışlık içerip içermediğine dair makul güvence elde etmek üzere planlanarak yürütülmesini gerektirmektedir.

Bağımsız denetim, konsolide finansal tablolardaki tutar ve açıklamalar hakkında denetim kanıtı elde etmek amacıyla denetim prosedürlerinin uygulanmasını içerir. Bu prosedürlerin seçimi, konsolide finansal tablolardaki hata veya hile kaynaklı "önemli yanlışlık" risklerinin değerlendirilmesi de dahil, bağımsız denetçinin mesleki muhakemesine dayanır. Bağımsız denetçi, risk değerlendirmelerini yaparken, şartlara uygun denetim prosedürlerini tasarlamak amacıyla Grup'un konsolide finansal tablolarının hazırlanması ve gerçeğe uygun sunumuyla ilgili iç kontrolü değerlendirir, ancak bu değerlendirme, Grup'un iç kontrolünün etkinliğine ilişkin bir görüş verme amacı taşımaz. Bağımsız denetim, bir bütün olarak konsolide finansal tabloların sunumunun değerlendirilmesinin yanı sıra, Grup Yönetimi tarafından kullanılan muhasebe politikalarının uygunluğunun ve yapılan muhasebe tahminlerinin makul olup olmadığının değerlendirilmesini de içerir.

Bağımsız denetim sırasında elde ettiğimiz bağımsız denetim kanıtlarının, görüşümüzün oluşturulması için yeterli ve uygun bir dayanak oluşturduğuna inanıyoruz.

Görüş

Görüşümüze göre, konsolide finansal tablolar, Eczacıbaşı Yatırım Holding Ortaklığı A.Ş. ve bağlı ortaklığının 31 Aralık 2015 tarihi itibarıyla konsolide finansal durumunu ve aynı tarihte sona eren hesap dönemine ait konsolide finansal performansını ve nakit akışlarını Türkiye Muhasebe Standartları'na uygun olarak tüm önemli yönleriyle gerçeğe uygun bir biçimde sunmaktadır.

Mevzuattan Kaynaklanan Diğer Yükümlülüklerle İlişkin Rapor

6102 sayılı Türk Ticaret Kanunu'nun ("TTK") 402'nci Maddesi'nin dördüncü fıkrası uyarınca; Grup'un 1 Ocak - 31 Aralık 2015 hesap döneminde defter tutma düzeninin, finansal tablolarının, TTK ile Şirket esas sözleşmesinin finansal raporlamaya ilişkin hükümlerine uygun olmadığına dair önemli bir hususa rastlanmamıştır.

TTK'nın 402'nci Maddesi'nin dördüncü fıkrası uyarınca; Yönetim Kurulu tarafımıza denetim kapsamında istenen açıklamaları yapmış ve talep edilen belgeleri vermiştir.

TTK'nın 398'inci Maddesi'nin dördüncü fıkrası uyarınca düzenlenen Riskin Erken Saptanması Sistemi ve Komitesi Hakkında Denetçi Raporu 10 Mart 2016 tarihinde Şirket'in Yönetim Kurulu'na sunulmuştur.

DRT BAĞIMSIZ DENETİM VE SERBEST MUHASEBECİ MALİ MÜŞAVİRLİK A.Ş.

Member of **DELOITTE TOUCHE TOHMATSU LIMITED**

Hasan Ali Bekçe, SMMM
Sorumlu Denetçi

İstanbul, 10 Mart 2016

İÇİNDEKİLER	SAYFA
KONSOLİDE FİNANSAL DURUM TABLOSU	1-2
KONSOLİDE KAR VEYA ZARAR TABLOSU	3
KONSOLİDE DİĞER KAPSAMLI GELİR TABLOSU	4
KONSOLİDE ÖZKAYNAKLAR DEĞİŞİM TABLOSU.....	5
KONSOLİDE NAKİT AKIŞ TABLOSU	6-7
KONSOLİDE FİNANSAL TABLOLARA İLİŞKİN DİPNOTLAR.....	8-70
NOT 1 GRUP'UN ORGANİZASYONU VE FAALİYET KONUSU.....	8
NOT 2 KONSOLİDE FİNANSAL TABLOLARIN SUNUMUNA İLİŞKİN ESASLAR	9-27
NOT 3 İLİŞKİLİ TARAF AÇIKLAMALARI	28-31
NOT 4 TİCARİ ALACAK VE BORÇLAR.....	31-32
NOT 5 DİĞER ALACAK VE BORÇLAR.....	32-33
NOT 6 ÖZKAYNAK YÖNTEMİYLE DEĞERLENEN YATIRIMLAR	33
NOT 7 PEŞİN ÖDENMİŞ GİDERLER VE ERTELENMİŞ GELİRLER	34
NOT 8 MADDİ DURAN VARLIKLAR	35-36
NOT 9 MADDİ OLMAYAN DURAN VARLIKLAR	37-38
NOT 10 KARŞILIKLAR, KOŞULLU VARLIK VE BORÇLAR VE TAAHHÜTLER	39
NOT 11 ÇALIŞANLARA SAĞLANAN FAYDALAR	40-41
NOT 12 DİĞER VARLIK VE YÜKÜMLÜLÜKLER	42
NOT 13 SERMAYE, YEDEKLER VE DİĞER ÖZKAYNAK KALEMLERİ.....	43-44
NOT 14 HASILAT VE SATIŞLARIN MALİYETİ.....	45
NOT 15 GENEL YÖNETİM GİDERLERİ VE PAZARLAMA GİDERLERİ	45-46
NOT 16 ESAS FAALİYETLERDEN DİĞER GELİRLER VE GİDERLER	46
NOT 17 YATIRIM FAALİYETLERİNDEN GELİRLER VE GİDERLER	47
NOT 18 FİNANSMAN GİDERLERİ	47
NOT 19 SATIŞ AMAÇLI ELDE TUTULAN DURAN VARLIKLAR VE DURDURULAN FAALİYETLER	48
NOT 20 GELİR VERGİLERİ (ERTELENMİŞ VERGİ VARLIK VE YÜKÜMLÜLÜKLERİ DAHİL).....	49-52
NOT 21 PAY BAŞINA KAZANÇ	53
NOT 22 FİNANSAL ARAÇLAR	54-58
NOT 23 FİNANSAL ARAÇLARDAN KAYNAKLANAN RİSKLERİN NİTELİĞİ VE DÜZEYİ	59-67
NOT 24 FİNANSAL ARAÇLAR (GERÇEĞE UYGUN DEĞER AÇIKLAMALARI VE FİNANSAL RİSKTEN KÖRÜNMA MUHASEBESİ ÇERÇEVESİNDEKİ AÇIKLAMALAR)	68-69
NOT 25 RAPORLAMA DÖNEMİNDEN SONRAKİ OLAYLAR	69
NOT 26 NAKİT AKIŞ TABLOSUNA İLİŞKİN AÇIKLAMALAR	70

ECZACIBAŐI YATIRIM HOLDİNG ORTAKLIĐI A.Ő. VE BAĐLI ORTAKLIĐI

BAĐIMSIZ DENETİMDEN GEÇMİŐ

31 ARALIK 2015 TARİHLİ KONSOLİDE FİNANSAL DURUM TABLOSU

(Tüm tutarlar, Türk Lirası (TL) olarak gösterilmiştir)

	Dipnot	Cari Dönem	Geçmiş Dönem
	Referansları	31 Aralık	31 Aralık
		2015	2014
VARLIKLAR			
Dönen Varlıklar		237.297.948	242.306.014
Nakit ve Nakit Benzerleri	26	35.948.463	59.341.174
Finansal Yatırımlar	22	200.453.412	169.085.083
Ticari Alacaklar	4	89.500	11.284.198
İlişkili Taraflardan Ticari Alacaklar	3	-	675
İlişkili Olmayan Taraflardan Ticari Alacaklar		89.500	11.283.523
Diğer Alacaklar	5	45.605	1.487.463
İlişkili Olmayan Taraflardan Diğer Alacaklar		45.605	1.487.463
Peşin Ödenmiş Giderler	7	44.858	992.368
Cari Dönem Vergisiyle İlgili Varlıklar	20	716.110	113.397
Diğer Dönen Varlıklar	12	-	2.331
ARA TOPLAM		237.297.948	242.306.014
Duran Varlıklar		1.013.752.262	1.034.318.555
Finansal Yatırımlar	22	492.209.473	505.481.907
Diğer Alacaklar	5	-	7.415
İlişkili Olmayan Taraflardan Diğer Alacaklar		-	7.415
Özkaynak Yönetimiyle Değerlenen Yatırımlar	6	516.772.916	519.266.562
Maddi Duran Varlıklar	8	-	1.367.638
Maddi Olmayan Duran Varlıklar	9	114.654	332.403
Peşin Ödenmiş Giderler	7	5.960	77.707
Ertelenmiş Vergi Varlığı	20	-	3.831.284
Diğer Duran Varlıklar	12	4.649.259	3.953.639
TOPLAM VARLIKLAR		1.251.050.210	1.276.624.569

Ekteki dipnotlar bu konsolide finansal tabloların ayrılmaz bir parçasıdır.

ECZACIBAŐI YATIRIM HOLDİNG ORTAKLIĐI A.Ő. VE BAĐLI ORTAKLIĐI

BAĐIMSIZ DENETİMDEN GEÇMİŐ

31 ARALIK 2015 TARİHLİ KONSOLİDE FİNANSAL DURUM TABLOSU

(Tüm tutarlar, Türk Lirası (TL) olarak gösterilmiştir)

	Dipnot	Cari Dönem	Geçmiş Dönem
	Referansları	31 Aralık	31 Aralık
		2015	2014
KAYNAKLAR		29.953.665	34.646.621
Kısa Vadeli Yükümlülükler		588.843	6.277.694
Kısa Vadeli Borçlanmalar	22	-	174.946
Ticari Borçlar	4	478.652	3.198.972
İlişkili Taraflara Ticari Borçlar	3	223.447	583.026
İlişkili Olmayan Taraflara Ticari Borçlar		255.205	2.615.946
Çalışanlara Sağlanan Faydalar Kapsamında Borçlar	11	24.282	447.163
Diğer Borçlar	5	1.292	1.498
İlişkili Olmayan Taraflara Diğer Borçlar		1.292	1.498
Dönem Karı Vergi Yükümlülüğü	20	-	165.335
Kısa Vadeli Karşılıklar		41.641	1.853.578
Çalışanlara Sağlanan Faydalara İlişkin			
Kısa Vadeli Karşılıklar	11	35.429	1.844.689
Diğer Kısa Vadeli Karşılıklar	10	6.212	8.889
Diğer Kısa Vadeli Yükümlülükler	12	42.976	436.202
ARA TOPLAM		588.843	6.277.694
Uzun Vadeli Yükümlülükler		29.364.822	28.368.927
Uzun Vadeli Karşılıklar		4.610	1.092.293
Çalışanlara Sağlanan Faydalara İlişkin			
Uzun Vadeli Karşılıklar	11	4.610	1.092.293
Ertelenmiş Vergi Yükümlülüğü	20	29.360.212	27.276.634
ÖZKAYNAKLAR		1.221.096.545	1.241.977.948
Ana Ortaklığa Ait Özkaynaklar		1.190.255.238	1.204.561.192
Ödenmiş Sermaye	13	70.000.000	70.000.000
Paylara İlişkin Primler		36.264	31.050
Sermaye Düzeltme Farkları	13	131.334.916	131.334.916
Kar veya Zararda Yeniden Sınıflandırılmayacak			
Birikmiş Diğer Kapsamlı Gelirler veya Giderler		(940.563)	(226.001)
- Diğer Kazanç/(Kayıplar)		(940.563)	(226.001)
Kar veya Zararda Yeniden Sınıflandırılacak Birikmiş			
Diğer Kapsamlı Gelirler veya Giderler		669.289.766	702.740.281
- Yabancı Para Çevrim Farkları		1.876.525	1.793.291
- Yeniden Değerleme ve Sınıflandırma Kazanç/(Kayıpları)		667.413.241	700.946.990
- Diğer Kazanç/Kayıplar			
Kardan Ayrılan Kısıtlanmış Yedekler	13	26.151.987	15.095.518
Geçmiş Yıllar Karları/(Zararları)		269.341.367	260.127.180
Net Dönem Karı/(Zararı)		25.041.501	25.458.248
Kontrol Gücü Olmayan Paylar		30.841.307	37.416.756
TOPLAM KAYNAKLAR		1.251.050.210	1.276.624.569

Ekteki dipnotlar bu konsolide finansal tabloların ayrılmaz bir parçasıdır.

ECZACIBAŐI YATIRIM HOLDİNG ORTAKLIĐI A.Ő. VE BAĐLI ORTAKLIĐI

BAĐIMSIZ DENETİMDEN GEÇMİŐ

31 ARALIK 2015 TARİHLİ KONSOLİDE KAR VEYA ZARAR TABLOSU

(Tüm tutarlar, Türk Lirası (TL) olarak gösterilmiştir)

	Dipnot Referansları	Cari Dönem 1 Ocak- 31 Aralık 2015	Yeniden Düzenlenmiş Geçmiş Dönem 1 Ocak- 31 Aralık 2014
KAR VEYA ZARAR KISMI			
Hasılat	14	24.906.034	58.172.553
Satışların Maliyeti (-)	14	(27.107.735)	(48.694.736)
Ticari Faaliyetlerden Brüt (Zarar)/Kar		(2.201.701)	9.477.817
BRÜT KAR/ZARAR			
Genel Yönetim Giderleri (-)	15	(5.497.665)	(4.385.517)
Pazarlama Giderleri (-)	15	(156.410)	(34.240)
Esas Faaliyetlerden Diğer Gelirler	16	28.072.623	31.870.085
Esas Faaliyetlerden Diğer Giderler (-)	16	(1.130.318)	(2.944.217)
ESAS FAALİYET KARI/ZARARI		19.086.529	33.983.928
Yatırım Faaliyetlerinden Gelirler	17	-	18.125.000
Yatırım Faaliyetlerinden Giderler (-)	17	(301.121)	(1.220.002)
Özkaynak Yöntemiyle Değerlenen Yatırımların Karlarından/(Zararlarından) Paylar	6	11.909.930	(8.587.597)
FİNANSMAN GİDERİ ÖNCESİ FAALİYET KARI/ZARARI		30.695.338	42.301.329
Finansman Giderleri (-)	18	(1.827)	(2.251)
SÜRDÜRÜLEN FAALİYETLER VERGİ ÖNCESİ KARI/ZARARI		30.693.511	42.299.078
Sürdürülen Faaliyetler Vergi Gideri		(3.596.303)	(4.771.474)
Dönem Vergi Gideri	20	(123.763)	(1.009.902)
Ertelenmiş Vergi Gideri	20	(3.472.540)	(3.761.572)
SÜRDÜRÜLEN FAALİYETLER DÖNEM KARI		27.097.208	37.527.604
DURDURULAN FAALİYETLER DÖNEM ZARARI	19	(5.095.740)	(5.954.046)
NET DÖNEM KARI		22.001.468	31.573.558
Net Dönem Karı/(Zararının) Dağılımı			
Kontrol Gücü Olmayan Paylar		(3.040.033)	6.115.310
Ana Ortaklık Payları		25.041.501	25.458.248
		22.001.468	31.573.558
Devam eden ve durdurulan faaliyetlerden			
pay başına kazanç	21	0,358	0,364
Sürdürülen faaliyetlerden pay başına kazanç	21	0,431	0,449
Durdurulan faaliyetlerden pay başına kazanç	21	(0,073)	(0,085)

Ekteki dipnotlar bu konsolide finansal tabloların ayrılmaz bir parçasıdır.

ECZACIBAŐI YATIRIM HOLDİNG ORTAKLIĐI A.Ő. VE BAĐLI ORTAKLIĐI

BAĐIMSIZ DENETİMDEN GEÇMİŐ 1 OCAK - 31 ARALIK 2015 DÖNEMİNE AİT KONSOLİDE DİĐER KAPSAMLI GELİR TABLOSU

(Tüm tutarlar, Türk Lirası (TL) olarak gösterilmiştir)

	<u>Dipnot Referansları</u>	<u>Cari Dönem 1 Ocak- 31 Aralık 2015</u>	<u>Geçmiş Dönem 1 Ocak- 31 Aralık 2014</u>
DÖNEM KARI		22.001.468	31.573.558
<i>DİĐER KAPSAMLI GELİRLER/(GİDERLER):</i>			
Kar veya Zararda Yeniden Sınıflandırılmayacaklar		(714.582)	(421.309)
Özkaynak Yöntemiyle Deđerlenen Yatırımların Diđer Kapsamlı Gelirinden Kar/Zararda Sınıflandırılmayacak Paylar		(714.582)	(440.918)
Diđer Kar veya Zarar Olarak Yeniden Sınıflandırılmayacak Diđer Kapsamlı Gelir Unsurları	11	-	24.511
Kar veya Zararda Yeniden Sınıflandırılmayacak Diđer Kapsamlı Gelire İliŐkin Vergiler		-	(4.902)
Ertelenmiş Vergi Gideri	20	-	(4.902)
Kar veya Zararda Yeniden Sınıflandırılacaklar		(33.215.621)	(10.437.794)
Yabancı Para Çevrim Farkları	6	318.128	1.162.312
Satılmaya Hazır Finansal Varlıkların Yeniden Deđerleme ve/veya Sınıflandırma Kayıpları		(27.779.246)	(3.619.752)
Özkaynak Yöntemiyle Deđerlenen Yatırımların Diđer Kapsamlı Gelirinden Kar Veya Zararda Sınıflandırılacak Paylar	6	(7.143.465)	(8.161.342)
Kar veya Zararda Yeniden Sınıflandırılacak Diđer Kapsamlı Gelire İliŐkin Vergiler		1.388.962	180.988
Ertelenmiş Vergi Geliri	20	1.388.962	180.988
DİĐER KAPSAMLI GELİR		(33.930.203)	(10.859.103)
TOPLAM KAPSAMLI GELİR		(11.928.735)	20.714.455
Toplam Kapsamlı Gelirin Dađılımı:		(11.928.735)	20.714.455
Kontrol Gücü Olmayan Paylar		(3.040.033)	6.115.310
Ana Ortaklık Payları		(8.888.702)	14.599.145

Ekteki dipnotlar bu konsolide finansal tabloların ayrılmaz bir parçasıdır.

ECZACIBAŞI YATIRIM HOLDİNG ORTAKLIĞI A.Ş. VE BAĞLI ORTAKLIĞI

BAĞIMSIZ DENETİMDEN GEÇMİŞ 1 OCAK - 31 ARALIK 2015 DÖNEMİNE AİT KONSOLİDE ÖZKAYNAKLAR DEĞİŞİM TABLOSU

(Tüm tutarlar Türk Lirası (TL) olarak gösterilmiştir)

Not	Ödenmiş Sermaye	Sermaye Düzeltme Farkları	Paylara ilişkin primler	Kardan ayrılan kısıtlanmış yedekler	Diğer Kazanç / Kayıplar	Yabancı Para Çevrim Farkları	Yeniden Değerlendirme ve Sınıflandırma Kazanç / Kayıpları	Geçmiş Yıllar Kar / Zararları	Net Dönem Karı / Zararı	Ana Ortaklığa Ait Özkaynaklar	Kontrol Gücü Olmayan Paylar	Özkaynaklar	Kar veya Zararda Yeniden Sınıflandırılmayacak Birikmiş Diğer Kapsamlı Gelirler ve Giderler		Kar veya Zararda Yeniden Sınıflandırılacak Birikmiş Diğer Kapsamlı Gelirler ve Giderler		Birikmiş Karlar	
1 Ocak 2014 itibarıyla bakiyeler	70.000.000	131.334.916	31.050	13.301.264	195.308	630.979	712.547.096	260.364.481	9.256.953	1.197.662.047	31.105.779	1.228.767.826						
Transferler	-	-	-	906.759	-	-	-	8.350.194	(9.256.953)	-	-	-						
İştirak hissesi satış kazancı fonu	-	-	-	887.495	-	-	-	(887.495)	-	-	-	-						
Sermaye Artırımı	-	-	-	-	-	-	-	-	-	-	195.667	195.667						
Temettüleri	-	-	-	-	-	-	-	(7.700.000)	-	(7.700.000)	-	(7.700.000)						
Toplam kapsamlı gelir / (gider)	-	-	-	-	(421.309)	1.162.312	(11.600.106)	-	25.458.248	14.599.145	6.115.310	20.714.455						
31 Aralık 2014 itibarıyla bakiyeler	13 70.000.000	131.334.916	31.050	15.095.518	(226.001)	1.793.291	700.946.990	260.127.180	25.458.248	1.204.561.192	37.416.756	1.241.977.948						
1 Ocak 2015 itibarıyla bakiyeler	70.000.000	131.334.916	31.050	15.095.518	(226.001)	1.793.291	700.946.990	260.127.180	25.458.248	1.204.561.192	37.416.756	1.241.977.948						
Transferler	-	-	-	47.209	-	-	-	25.411.039	(25.458.248)	-	-	-						
Temettüleri	-	-	-	-	-	-	-	(7.700.000)	-	(7.700.000)	(1.372.789)	(9.072.789)						
İştirak oran değişikliği etkisi	-	-	5.214	74.623	20	-	-	844.894	-	924.751	(1.799.149)	(874.398)						
Ortak kontrole tabi işletmenin satış etkisi	6	-	-	-	-	(234.894)	-	1.592.891	-	1.357.997	-	1.357.997						
Gayrimenkul satış kazancı fonu	-	-	-	13.593.750	-	-	-	(13.593.750)	-	-	-	-						
Bağlı ortaklık satışı	-	-	-	(2.659.113)	-	-	-	2.659.113	-	-	(363.478)	(363.478)						
Toplam kapsamlı gelir / (gider)	-	-	-	-	(714.582)	318.128	(33.533.749)	-	25.041.501	(8.888.702)	(3.040.033)	(11.928.735)						
13 70.000.000	131.334.916	36.264	26.151.987	(940.563)	1.876.525	667.413.241	269.341.367	25.041.501	1.190.255.238	30.841.307	1.221.096.545							

Ekteki dipnotlar bu konsolide finansal tabloların ayrılmaz bir parçasıdır.

ECZACIBAŞI YATIRIM HOLDİNG ORTAKLIĞI A.Ş. VE BAĞLI ORTAKLIĞI

BAĞIMSIZ DENETİMDEN GEÇMİŞ 1 OCAK - 31 ARALIK 2015 DÖNEMİNE AİT KONSOLİDE NAKİT AKIŞ TABLOSU

(Tüm tutarlar Türk Lirası (TL) olarak gösterilmiştir)

	<u>Dipnot</u> <u>Referansları</u>	<u>Cari Dönem</u> <u>1 Ocak-</u> <u>31 Aralık</u> <u>2015</u>	<u>Geçmiş Dönem</u> <u>1 Ocak-</u> <u>31 Aralık</u> <u>2014</u>
A. İşletme Faaliyetlerinden Elde Edilen Nakit Akışları			
Dönem Karı/Zararı		22.001.468	31.573.558
Dönem Net Karı/Zararı Mutabakatı ile ilgili Düzeltmeler			
- Amortisman ve İtfa Gideri ile İlgili Düzeltmeler	8,9	255.959	657.801
- Değer Düşüklüğü/ İptali ile İlgili Düzeltmeler	17	-	1.220.002
- Kıdem tazminatı ile ilgili düzeltmeler	11	42.544	349.984
- Personel izin karşılığı ile ilgili düzeltmeler	11	(262.443)	257.397
- Personel prim karşılığı ile ilgili düzeltmeler	11	-	1.034.545
- BSMV ceza karşılığı ile ilgili düzeltmeler		-	(82.838)
- Vergi gideri/geliri ile ilgili düzeltmeler	20	3.596.303	3.535.911
- Faiz gelirleri ve giderleri ile ilgili düzeltmeler		37.187	(52.362)
- Bağlı ortaklık	17	301.121	-
- Kur farkı gelir ve giderleri ile ilgili düzeltmeler		(3.749.027)	(1.268.318)
- Özkaynak yöntemiyle değerlendirilen yatırımların kar/zararından paylar	6	(11.909.930)	8.587.597
- Duran varlıkların elden çıkarılmasından kaynaklanan kayıp/kazançlar ile ilgili düzeltmeler	17	-	(18.123.357)
- Temettü geliri	16	(5.794.332)	(5.069.379)
İşletme sermayesinde gerçekleşen değişimler			
- Kısa vadeli finansal yatırımlardaki değişim		(49.874.190)	(37.787.992)
- Ticari alacaklardaki artış/azalışla İlgili düzeltmeler		1.249.852	(1.004.725)
- Diğer kısa vadeli alacaklardaki değişim		874.365	(941.817)
- Diğer uzun vadeli alacaklardaki değişim		7.415	-
- Diğer dönen varlıklardaki azalışla / (artışla) ilgili düzeltmeler		35.909	65.755
- Diğer duran varlıklardaki azalışla / (artışla) ilgili düzeltmeler		(754.441)	(439.958)
- Ticari borçlardaki artış/azalışla ilgili düzeltmeler		(3.960.106)	(656.348)
- Diğer borçlarda artış/azalışlar ilgili düzeltmeler		(206)	1.529
- Diğer kısa vadeli yükümlülüklerdeki azalışla ilgili düzeltmeler		392.604	(174.239)
Faaliyetlerden Elde Edilen Nakit Akışları		(47.509.948)	(18.317.254)
Ödenen kurumlar vergisi	20	(848.685)	(957.964)
Ödenen personel primleri	11	(559.111)	(1.388.445)
Ödenen kıdem tazminatları	11	(331.037)	(231.162)
Ödenen izin tutarı	11	(30.888)	(70.832)
Alınan temettü	16	5.794.332	5.069.379
		<u>(43.485.337)</u>	<u>(15.896.278)</u>

Ekteki dipnotlar bu konsolide finansal tabloların ayrılmaz bir parçasıdır.

ECZACIBAŞI YATIRIM HOLDİNG ORTAKLIĞI A.Ş. VE BAĞLI ORTAKLIĞI

BAĞIMSIZ DENETİMDEN GEÇMİŞ 1 OCAK - 31 ARALIK 2015 DÖNEMİNE AİT KONSOLİDE NAKİT AKIŞ TABLOSU

(Tüm tutarlar, Türk Lirası (TL) olarak gösterilmiştir)

	Dipnot Referansları	Cari Dönem 1 Ocak- 31 Aralık 2015	Geçmiş Dönem 1 Ocak- 31 Aralık 2014
B. Yatırım Faaliyetlerinden Kaynaklanan Nakit Akışları			
Satılmaya hazır ve özkaynak yöntemiyle değerlendirilen finansal yatırımlardaki değişim		8.221.654	8.846.727
İştirak satışından elde edilen nakit		18.447.826	-
Maddi ve Maddi Olmayan Duran Varlıkları Alımından Kaynaklanan Nakit Çıkışları	8,9	(167.380)	(1.002.855)
Maddi ve Maddi Olmayan Duran Varlıkları Alımından Kaynaklanan Nakit Girişleri		-	424
Yatırım amaçlı gayrimenkul satışından kaynaklanan nakit girişleri		-	32.000.000
		<u>26.502.100</u>	<u>39.844.296</u>
C. Finansman Faaliyetlerinden Nakit Akışları			
Ödenen temettü	13	(7.700.000)	(7.700.000)
Kontrol gücü olmayan paylardan sağlanan sermaye artışı		(2.247.187)	195.667
Borç ödemelerine ilişkin nakit çıkışları		(174.127)	(2.943.354)
		<u>(10.121.314)</u>	<u>(10.447.687)</u>
YABANCI PARA ÇEVİRİM FARKLARININ ETKİSİNDEN ÖNCE NAKİT VE NAKİT BENZERLERİNDEKİ NET ARTIŞ/AZALIŞ (A+B+C)			
		<u>(27.104.551)</u>	<u>13.500.331</u>
D. YABANCI PARA ÇEVİRİM FARKLARININ NAKİT VE NAKİT BENZERLERİ ÜZERİNDEKİ ETKİSİ			
		<u>3.749.027</u>	<u>1.268.318</u>
NAKİT VE NAKİT BENZERLERİNDEKİ NET ARTIŞ/ AZALIŞ (A+B+D)		<u>(23.355.524)</u>	<u>14.768.649</u>
E. DÖNEM BAŞI NAKİT VE NAKİT BENZERLERİ	26	<u>59.260.006</u>	<u>44.491.357</u>
DÖNEM SONU NAKİT VE NAKİT BENZERLERİ (A+E)	26	<u>35.904.482</u>	<u>59.260.006</u>

Ekteki dipnotlar bu konsolide finansal tabloların ayrılmaz bir parçasıdır.

ECZACIBAŐI YATIRIM HOLDİNG ORTAKLIĐI A.Ő. VE BAĐLI ORTAKLIĐI

BAĐIMSIZ DENETİMDEN GEÇMİŐ 31 ARALIK 2015 TARİHİ İTİBARIYLA KONSOLİDE FİNANSAL TABLOLARA İLİŐKİN DİPNOTLAR

(Tüm tutarlar Türk Lirası (TL) olarak gösterilmiştir)

1 – GRUP’UN ORGANİZASYONU VE FAALİYET KONUSU

Eczacıbaşı Yatırım Holding Ortaklığı A.Ő. (“Şirket”) Sermaye Piyasası Kanunu ve ilgili mevzuat hükümlerine uygun olarak sermaye piyasası faaliyetlerinde bulunmak üzere 29 Aralık 1973 tarihinde İstanbul’da kurulmuştur.

Şirket’in ana faaliyet konusu, kar etme yeteneğine veya potansiyeline sahip sermaye şirketlerinin sermayelerine iştirak etmek veya bu şirketlerin çıkarmış olduđu veya çıkaracağı hisse senetleri ile diđer menkul kıymetlere yatırım yapmaktır.

Şirket sermayesinin 31 Aralık 2015 tarihi itibarıyla %23,53’ü (31 Aralık 2014: %26,48) halka açıktır. Şirket’in % 76,47’si (31 Aralık 2014: %73,52) oranında hissesine sahip olan Eczacıbaşı Holding A.Ő., Şirket’in ana ortağı konumundadır (Dipnot 13).

Şirket’in bađlı ortaklığı Eczacıbaşı Yatırım Menkul Deđerler A.Ő.’nin (eski adıyla Eczacıbaşı Menkul Deđerler A.Ő.) faaliyet konusu, sermaye piyasası araçlarının kendi ve başkası hesabına alım satımını yapmak, bu araçların ihraç ve halka arz yoluyla satışına ve daha önce ihraç edilmiş olan sermaye piyasası araçlarının alım-satımına aracılık etmek, ayrıca menkul kıymetlerin geri alım veya satım taahhüdüyle alım-satımı, yatırım danışmanlığı, portföy işletmeciliđi veya yöneticiliđi, yatırım fonları kurma ve yönetme faaliyetlerini, her ayrı faaliyet için ilgili tebliđlerde belirlenen esaslar çerçevesinde Sermaye Piyasası Kurulu’ndan (“SPK”) yetki belgesi almak suretiyle yapmaktadır.

Eczacıbaşı Yatırım Menkul Deđerler A.Ő.’nin 30 Haziran 2009 tarihine kadar müşterek yönetime tabi olan ve 30 Haziran 2009 tarihi itibarıyla İsviçre Union Bancaire Prevee’den bedelsiz olarak devir alınan hisse senetleri ile %99,99 oranında pay sahibi olunarak tam konsolidasyona tabi tutulan bađlı ortaklığı Emdaş Portföy Yönetimi A.Ő.’nin (önceki ünvanı Eczacıbaşı Portföy Yönetimi A.Ő.) faaliyet konusu, Sermaye Piyasası Kanunu ve ilgili mevzuat hükümleri çerçevesinde sermaye piyasası araçlarından oluşan portföyleri müşterilerle portföy yönetim sözleşmesi yapmak suretiyle ve vekil sıfatı ile yönetmektir. Eczacıbaşı Portföy Yönetimi A.Ő. ayrıca portföy yöneticiliđi faaliyeti kapsamında yerli ve yabancı fonları, yatırım ortaklıkları ile yerli ve yabancı tüzel kişilerin portföylerini de mevzuat hükümleri çerçevesinde yönetebilir.

Eczacıbaşı Yatırım Menkul Deđerler A.Ő.’nin sermayesindeki payların tamamı 1 Haziran 2015 tarihi itibarıyla Global Menkul Deđerler A.Ő.’ye satılmak suretiyle konsolidasyon kapsamı dışına çıkmıştır.

Şirket’in bađlı ortaklığı Eczacıbaşı Yatırım Ortaklığı A.Ő.’nin ana faaliyet konusu, Sermaye Piyasası Kanunu ve ilgili mevzuat çerçevesinde menkul kıymetlerini satın aldığı ortaklıkların sermayesine ve yönetimine hakim olmamak kaydıyla sermaye piyasası araçları ile ulusal ve uluslararası borsalarda veya borsa dışı organize piyasalarda işlem gören altın ve diđer kıymetli madenler portföyü işletmektir.

Şirket’in bađlı ortaklığı fiili faaliyet konusu çerçevesinde;

- Ortaklık portföyünü oluşturur, yönetir ve gerektiğinde portföyde deđişiklikler yapar,
- Portföy çeşitlemesiyle yatırım riskini, faaliyet alanlarına ve ortaklıkların durumlarına göre en aza indirecek bir biçimde dağıtır,
- Menkul kıymetlere, finansal piyasa ve kurumlara, ortaklıklara ilişkin gelişmeleri sürekli izler ve portföy yönetimiyle ilgili gerekli önlemleri alır,
- Portföyün deđerini korumaya ve artırmaya yönelik araştırmalar yapar.

31 Aralık 2015 tarihi itibarıyla çalışan sayısı 3’tür (31 Aralık 2014: 96). Şirket’in ticari sicile kayıtlı adresi aşağıdaki gibidir:

Kanyon Ofis Büyükdere Caddesi, No: 185 Levent, Şişli, İstanbul.

Finansal tabloların onaylanması:

Finansal tablolar, yönetim kurulu tarafından onaylanmış ve 10 Mart 2016 tarihinde yayınlanması için yetki verilmiştir. Genel Kurul’un finansal tabloları deđiştirme yetkisi bulunmaktadır.

ECZACIBAŐI YATIRIM HOLDİNG ORTAKLIĐI A.Ő. VE BAĐLI ORTAKLIĐI

BAĐIMSIZ DENETİMDEN GEÇMİŐ 31 ARALIK 2015 TARİHİ İTİBARIYLA KONSOLİDE FİNANSAL TABLOLARA İLİŐKİN DİPNOTLAR

(Tüm tutarlar Türk Lirası (TL) olarak gösterilmiştir)

2 - KONSOLİDE FİNANSAL TABLOLARIN SUNUMUNA İLİŐKİN ESASLAR

2.1 SUNUMA İLİŐKİN TEMEL ESASLAR

2.1.1 TMS'ye uygunluk beyanı

İliŐikteki finansal tablolar Sermaye Piyasası Kurulu'nun ("SPK") 13 Haziran 2013 tarih ve 28676 sayılı Resmi Gazete'de yayımlanan Seri II, 14.1 No'lu "Sermaye Piyasasında Finansal Raporlamaya İliŐkin Esaslar TebliĐi" ("TebliĐ") hükümlerine uygun olarak hazırlanmış olup TebliĐ'in 5'inci Maddesi'ne istinaden Kamu Gözetimi Muhasebe ve Denetim Standartları Kurumu ("KGK") tarafından yürürlüĐe konulmuş olan Türkiye Muhasebe Standartları ("TMS") ile bunlara iliŐkin ek ve yorumları esas alınmıştır.

Ayrıca finansal tablolar ve dipnotlar SPK tarafından 7 Haziran 2013 tarihli duyuru ile açıklanan formatlara uygun olarak sunulmuştur.

Finansal tablolar, finansal araçların yeniden deĐerlenmesi haricinde, tarihi maliyet esasına göre hazırlanmaktadır. Tarihi maliyetin belirlenmesinde, genellikle varlıklar için ödenen tutarın gerçeĐe uygun deĐeri esas alınmaktadır.

2.1.2 Kullanılan Para Birimi

Grup'un her iŐletmesinin kendi finansal tabloları faaliyette buldukları temel ekonomik çevrede geçerli olan para birimi (fonksiyonel para birimi) ile sunulmuştur. Her iŐletmenin finansal durumu ve faaliyet sonuçları, Őirket'in geçerli para birimi olan ve konsolide finansal tablolar için sunum para birimi olan TL cinsinden ifade edilmiştir.

2.1.3 Yüksek Enflasyon Dönemlerinde Finansal Tabloların Düzeltilmesi

SPK'nın 17 Mart 2005 tarih ve 11/367 sayılı kararı uyarınca, Türkiye'de faaliyette bulunan ve Türkiye Muhasebe Standartları'na uygun olarak finansal tablo hazırlayan Őirketler için, 1 Ocak 2005 tarihinden itibaren geçerli olmak üzere enflasyon muhasebesi uygulamasına son verilmiştir. Buna istinaden, 1 Ocak 2005 tarihinden itibaren 29 No'lu "Yüksek Enflasyonlu Ekonomilerde Finansal Raporlama" Standardı ("TMS 29") uygulanmamıştır.

2.1.4 KarşılaŐtırmalı Bilgiler ve Önceki Dönem Tarihli Finansal Tablolarının Düzeltilmesi

Finansal durum ve performans trendlerinin tespitine imkan vermek üzere, Grup'un konsolide finansal tabloları önceki dönemle karşılaŐtırmalı olarak hazırlanmaktadır. Cari dönem konsolide finansal tabloların sunumu ile uygunluk sağlanması açısından karşılaŐtırmalı bilgiler gerekli görüldüğünde yeniden sınıflandırılır ve önemli farklılıklar açıklanır.

24 Őubat 2015 tarihinde, Őirket Yönetim Kurulu tarafından Grup'un baĐlı ortaklıklarından EczacıbaŐı Yatırım Menkul DeĐerler A.Ő.'nin sermayesinin %98,645'ine sahip olan EczacıbaŐı Yatırım Holding OrtaklıĐı A.Ő., EczacıbaŐı Yatırım Menkul DeĐerler A.Ő.'nin (ve dolayısıyla baĐlı ortaklıĐı EmdaŐ Portföy Yönetimi A.Ő.'nin) hisselerinin tamamının Global Menkul DeĐerler A.Ő.'ye devredilmesine iliŐkin Pay Alım ve Satım Sözleşmesi imzalamıştır. Bahsi geçen sözleşme sonucunda EczacıbaŐı Yatırım Menkul DeĐerler A.Ő.'nin sermayesindeki payların tamamı 1 Haziran 2015 tarihi itibarıyla Global Menkul DeĐerler A.Ő.'ye satılmak suretiyle konsolidasyon kapsamı dışına çıkmıştır.

31 Aralık 2015 tarihi itibarıyla cari dönem konsolide kar veya zarar tablosu ile uygunluk sağlanması açısından 31 Aralık 2014 tarihli konsolide kar veya zarar tablosunda durdurulan faaliyetlere ait gelir tablosu kalemleri "Durdurulan Faaliyetler Dönem Karı / (Zararı)" altında sunulmuştur (Not 19).

ECZACIBAŞI YATIRIM HOLDİNG ORTAKLIĞI A.Ş. VE BAĞLI ORTAKLIĞI

BAĞIMSIZ DENETİMDEN GEÇMİŞ 31 ARALIK 2015 TARİHİ İTİBARIYLA KONSOLİDE FİNANSAL TABLOLARA İLİŞKİN DİPNOTLAR

(Tüm tutarlar Türk Lirası (TL) olarak gösterilmiştir)

2 - KONSOLİDE FİNANSAL TABLOLARIN SUNUMUNA İLİŞKİN ESASLAR (Devamı)

2.1 SUNUMA İLİŞKİN TEMEL ESASLAR (Devamı)

2.1.5 Konsolidasyon esasları

Konsolide finansal tabloların hazırlanmasında kullanılan önemli muhasebe politikaları aşağıda özetlenmiştir:

- Konsolide finansal tablolar, aşağıda (ii)'den (v)'ye kadar olan paragraflarda yer alan hususlar kapsamında, ana ortaklık, Eczacıbaşı Yatırım Holding Ortaklığı A.Ş.'nin, Bağlı Ortaklıklar'ına ve İştiraklerine (tümü "Grup" olarak ifade edilmiştir) ait hesaplarını içerir. Konsolidasyon kapsamına dahil edilen şirketlerin finansal tabloları Şirket tarafından uygulanan muhasebe politikaları ve sunum biçimleri gözetilerek TMS'ye uygun olarak hazırlanmıştır. İştiraklerin ve Bağlı Ortaklıkların faaliyet sonuçları, satın alma veya elden çıkarma işlemlerine uygun olarak söz konusu işlemlerin geçerlilik tarihlerinde dahil edilmiş veya hariç bırakılmıştır.
- Bağlı Ortaklık, Eczacıbaşı Yatırım Holding Ortaklığı A.Ş.'nin ya doğrudan ve/veya dolaylı olarak kendisine ve Eczacıbaşı Yatırım Holding Ortaklığı A.Ş.'nin üzerinde oy haklarına sahip olduğu (bundan ekonomik bir faydası olmadığı halde) hisseler neticesinde şirketlerdeki hisselerle ilgili oy hakkının %50'den fazlasını kullanma yetkisine sahip olduğu finansal ve işletme politikalarını Eczacıbaşı Yatırım Holding Ortaklığı A.Ş.'nin menfaatleri doğrultusunda kontrol etme yetkisi ve gücüne sahip olduğu şirketleri ifade eder.

Grup'un konsolide finansal tablolarına dahil edilen Bağlı Ortaklık, sermayesi ve sermaye içinde ana ortaklığın sahip olduğu pay ve ana ortaklık dışı pay aşağıdaki gibidir;

	31 Aralık 2015			31 Aralık 2014		
	Nominal Sermaye	Ana ortaklığın payı (%)	Ana ortaklık dışı pay (%)	Nominal Sermaye	Ana ortaklığın payı (%)	Ana ortaklık dışı pay (%)
Bağlı Ortaklık Sermaye						
Eczacıbaşı Yatırım Ortaklığı	21.000.000	26,97	73,03	21.000.000	23,09	76,91
Eczacıbaşı Yatırım Menkul Değerler A.Ş. (*)	-	-	-	25.000.000	98,65	1,35

(*) Eczacıbaşı Yatırım Menkul Değerler A.Ş.'nin sermayesindeki payların tamamı 1 Haziran 2015 tarihi itibarıyla Global Menkul Değerler A.Ş.'ye satılmak suretiyle konsolidasyon kapsamı dışına çıkmıştır.

Konsolide finansal tablolar, Şirket ve Şirket'in bağlı ortaklıkları tarafından kontrol edilen işletmelerin finansal tablolarını kapsar. Kontrol, Şirket'in aşağıdaki şartları sağlaması ile sağlanır:

- yatırım yapılan şirket/varlık üzerinde gücünün olması;
- yatırım yapılan şirket/varlıktan elde edeceği değişken getirilere açık olması ya da bu getirilere hakkı olması; ve
- getiriler üzerinde etkisi olabilecek şekilde gücünü kullanabilmesi.

ECZACIBAŞI YATIRIM HOLDİNG ORTAKLIĞI A.Ş. VE BAĞLI ORTAKLIĞI

BAĞIMSIZ DENETİMDEN GEÇMİŞ 31 ARALIK 2015 TARİHİ İTİBARIYLA KONSOLİDE FİNANSAL TABLOLARA İLİŞKİN DİPNOTLAR

(Tüm tutarlar Türk Lirası (TL) olarak gösterilmiştir)

2 - KONSOLİDE FİNANSAL TABLOLARIN SUNUMUNA İLİŞKİN ESASLAR (Devamı)

2.1 SUNUMA İLİŞKİN TEMEL ESASLAR (Devamı)

2.1.5 Konsolidasyon esasları (Devamı)

Yukarıda listelenen kriterlerin en az birinde herhangi bir değişiklik oluşmasına neden olabilecek bir durumun ya da olayın ortaya çıkması halinde Şirket yatırımının üzerinde kontrol gücünün olup olmadığını yeniden değerlendirir.

Bir bağlı ortaklığın konsolidasyon kapsamına alınması Şirket'in bağlı ortaklık üzerinde kontrole sahip olmasıyla başlar ve kontrolünü kaybetmesiyle sona erer. Yıl içinde satın alınan veya elden çıkarılan bağlı ortaklıkların gelir ve giderleri, satın alım tarihinden elden çıkarma tarihine kadar konsolide kar veya zarar ve diğer kapsamlı gelir tablosuna dahil edilir.

Kar veya zarar ve diğer kapsamlı gelirin her bir kalemi ana ortaklık hissedarlarına ve kontrol gücü olmayan paylara aittir. Kontrol gücü olmayan paylar ters bakiye ile sonuçlansa dahi, bağlı ortaklıkların toplam kapsamlı geliri ana ortaklık hissedarlarına ve kontrol gücü olmayan paylara aktarılır.

Gerekli olması halinde, Grup'un izlediği muhasebe politikalarıyla aynı olması amacıyla bağlı ortaklıkların finansal tablolarında muhasebe politikalarıyla ilgili düzeltmeler yapılmıştır.

Tüm grup içi varlıklar ve yükümlülükler, özkaynaklar, gelir ve giderler ve Grup şirketleri arasındaki işlemlere ilişkin nakit akışları konsolidasyonda elimine edilir.

iii) Grup, Emdaş Portföy Yönetimi A.Ş.'yi 31 Aralık 2014 tarihli finansal durum tablosu ve 1 Ocak-31 Aralık 2014 hesap dönemine ait kar veya zarar tablosuyla tam konsolidasyon yöntemine göre konsolide etmiştir.

Grup'un konsolide finansal tablolarına dahil edilen bağlı ortaklığın unvanı, sermayesi ve sermaye içinde ana ortaklığın sahip olduğu pay:

	31 Aralık 2015		31 Aralık 2014	
	Nominal sermaye	Ana ortaklığın payı (%)	Nominal sermaye	Ana ortaklığın payı (%)
Emdaş Portföy Yönetimi A.Ş.	-	-	4.000.000	99,99

(*) Eczacıbaşı Yatırım Menkul Değerler A.Ş.'nin sermayesindeki payların tamamı 1 Haziran 2015 tarihi itibarıyla Global Menkul Değerler A.Ş.'ye satılması nedeniyle Grup'un dolaylı olarak kontrol ettiği Emdaş Portföy Yönetimi A.Ş. konsolidasyon kapsamı dışına çıkmıştır.

iv) İştirakler Grup'un %20-50 arasında oy hakkına ya da önemli etkiye sahip olduğu ancak kontrol etmediği şirketlerdir. İştirakler özkaynak yöntemi ile konsolide edilmiştir. Özkaynak yönteminde iştiraklerin kar veya zararlarının ana ortaklığın payına düşen kısma isabet eden tutar konsolide kar veya zarar tablosunda "İştirak kar-zararları" olarak yansıtılmıştır. İştiraklerin net varlıklarında ana ortaklığın payına düşen kısma isabet eden tutar kadar konsolide finansal tablolarda gösterilir.

ECZACIBAŞI YATIRIM HOLDİNG ORTAKLIĞI A.Ş. VE BAĞLI ORTAKLIĞI

BAĞIMSIZ DENETİMDEN GEÇMİŞ 31 ARALIK 2015 TARİHİ İTİBARIYLA KONSOLİDE FİNANSAL TABLOLARA İLİŞKİN DİPNOTLAR

(Tüm tutarlar Türk Lirası (TL) olarak gösterilmiştir)

2 - KONSOLİDE FİNANSAL TABLOLARIN SUNUMUNA İLİŞKİN ESASLAR (Devamı)

2.1 SUNUMA İLİŞKİN TEMEL ESASLAR (Devamı)

2.1.5 Konsolidasyon esasları (Devamı)

iv) Grup'un özkaynak yöntemi ile konsolide finansal tablolarına dahil edilen iştirakler sermayesi ve sermayeleri içinde ana ortaklık ile diğer Bağlı Ortaklıkların sahip oldukları paylar 31 Aralık 2015 ve 31 Aralık 2014 tarihleri itibarıyla aşağıdaki gibidir:

31 Aralık 2015	Nominal	Ana
İştirakler	sermaye	ortaklığın
		doğrudan
		payı (%)
EİS Eczacıbaşı İlaç, Sınai ve Finansal Yatırımlar Sanayi ve Ticaret A.Ş.	548.208.000	18,75 (*)
Eczacıbaşı E-Kart Elektronik Kart Sistemleri Sanayi ve Ticaret A.Ş.	3.110.000	31,01
İntema İnşaat ve Tesis Malzemeleri A.Ş.	4.860.000	20,86
31 Aralık 2014	Nominal	Ana
İştirakler	sermaye	ortaklığın
		doğrudan
		payı (%)
EİS Eczacıbaşı İlaç, Sınai ve Finansal Yatırımlar Sanayi ve Ticaret A.Ş.	548.208.000	18,75 (*)
Eczacıbaşı E-Kart Elektronik Kart Sistemleri Sanayi ve Ticaret A.Ş.	10.839.500	31,01
İntema İnşaat ve Tesis Malzemeleri A.Ş.	4.860.000	20,86

(*) Grup'un EİS Eczacıbaşı İlaç, Sınai ve Finansal Yatırımlar Sanayi ve Ticaret A.Ş. üzerindeki önemli etkinliğinin devam etmesi sebebiyle özkaynak metoduyla muhasebeleştirilmeye devam edilmektedir.

ECZACIBAŞI YATIRIM HOLDİNG ORTAKLIĞI A.Ş. VE BAĞLI ORTAKLIĞI

BAĞIMSIZ DENETİMDEN GEÇMİŞ 31 ARALIK 2015 TARİHİ İTİBARIYLA KONSOLİDE FİNANSAL TABLOLARA İLİŞKİN DİPNOTLAR

(Tüm tutarlar Türk Lirası (TL) olarak gösterilmiştir)

2 - KONSOLİDE FİNANSAL TABLOLARIN SUNUMUNA İLİŞKİN ESASLAR (Devamı)

2.1.5 Konsolidasyon esasları (Devamı)

iv) Özkaynak yöntemi ile konsolide finansal tablolara dahil edilen iştiraklerin varlık, yükümlülük, öz sermaye, net satış ve kar / (zarar)ları 31 Aralık 2015 ve 31 Aralık 2014 tarihleri itibarıyla aşağıdaki gibidir:

31 Aralık 2015	Toplam Varlıklar	Toplam Kaynaklar	Özkaynak	Net Satış	Kar/(Zarar)
İntema İnşaat ve Tesis Malzemeleri A.Ş.	291.314.761	272.891.243	18.423.518	793.199.023	(3.697.964)
EİS Eczacıbaşı İlaç, Sınai ve Finansal Yatırımlar Sanayi ve Ticaret A.Ş.	3.369.830.000	629.770.000	2.736.132.000	1.170.563.000	67.647.000
Eczacıbaşı E-Kart Elektronik Kart Sistemleri Sanayi ve Ticaret A.Ş.	40.177.222	48.548.097	(8.370.875)	64.050.404	(7.439.400)

31 Aralık 2014	Toplam Varlıklar	Toplam Kaynaklar	Özkaynak	Net Satış	Kar/(Zarar)
İntema İnşaat ve Tesis Malzemeleri A.Ş.	211.431.656	187.982.681	23.448.975	681.649.363	1.523.142
EİS Eczacıbaşı İlaç, Sınai ve Finansal Yatırımlar Sanayi ve Ticaret A.Ş.	3.263.485.000	502.440.000	2.761.045.000	1.046.781.000	(43.293.000)
Eczacıbaşı E-Kart Elektronik Kart Sistemleri Sanayi ve Ticaret A.Ş.	41.542.019	45.277.071	(3.735.052)	67.897.378	(6.276.000)

v) Grup'un %20'nin altında sermaye payına sahip olduğu veya %20'nin üzerinde sermaye payına sahip olmakla birlikte önemli bir etkiye sahip olmadığı finansal varlıklarını "Satılmaya hazır finansal varlıklar" içerisinde muhasebeleştirmiştir (Dipnot 2.5(d) ve 22).

2.2 MUHASEBE POLİTİKALARINDA DEĞİŞİKLİKLER

Muhasebe politikalarında yapılan önemli değişiklikler geriye dönük olarak uygulanmakta ve önceki dönem finansal tabloları yeniden düzenlenmektedir.

2.3 MUHASEBE TAHMİNLERİNDEKİ DEĞİŞİKLİKLER VE HATALAR

Muhasebe tahminlerindeki değişiklikler, yalnızca bir döneme ilişkin ise, değişikliğin yapıldığı cari dönemde, gelecek dönemlere ilişkin ise, hem değişikliğin yapıldığı dönemde hem de gelecek dönemlerde, ileriye yönelik olarak uygulanır. Grup'un cari yıl içerisinde muhasebe tahminlerinde önemli bir değişikliği olmamıştır.

Tespit edilen önemli muhasebe hataları geriye dönük olarak uygulanır ve önceki dönem finansal tabloları yeniden düzenlenir.

ECZACIBAŞI YATIRIM HOLDİNG ORTAKLIĞI A.Ş. VE BAĞLI ORTAKLIĞI

BAĞIMSIZ DENETİMDEN GEÇMİŞ 31 ARALIK 2015 TARİHİ İTİBARIYLA KONSOLİDE FİNANSAL TABLOLARA İLİŞKİN DİPNOTLAR

(Tüm tutarlar Türk Lirası (TL) olarak gösterilmiştir)

2 - KONSOLİDE FİNANSAL TABLOLARIN SUNUMUNA İLİŞKİN ESASLAR (Devamı)

2.4 YENİ VE REVİZE EDİLMİŞ TÜRKİYE MUHASEBE STANDARTLARI

a) Konsolide finansal tablolarda raporlanan tutarları ve dipnotları etkileyen TMS'de yapılan değişiklikler

Bulunmamaktadır.

b) 2015 yılından itibaren geçerli olup, Grup'un konsolide finansal tablolarını etkilemeyen standartlar, mevcut standartlara getirilen değişiklikler ve yorumlar

TMS 19 (Değişiklikler)	<i>Çalışanlara Sağlanan Faydalar</i> ¹
2010-2012 Dönemine İlişkin Yıllık İyileştirmeler	<i>TFRS 2, TFRS 3, TFRS 8, TFRS 13, TMS 16 ve TMS 38, TMS 24, TFRS 9, TMS 37, TMS 39</i> ¹
2011-2013 Dönemine İlişkin Yıllık İyileştirmeler	<i>TFRS 3, TFRS 13, TMS 40</i> ¹

¹ 30 Haziran 2014 tarihinden sonra başlayan hesap dönemlerinden itibaren geçerlidir.

TMS 19 (Değişiklikler) *Çalışanlara Sağlanan Faydalar*

Bu değişiklik çalışanların veya üçüncü kişilerin yaptığı katkıların hizmete bağlı olmaları durumunda hizmet dönemleri ile nasıl ilişkilendirileceğine açıklık getirmektedir. Ayrıca, katkı tutarının hizmet yılından bağımsız olması durumunda, işletmenin bu tür katkıları hizmetin sunulduğu döneme ilişkin hizmet maliyetinden azalış şeklinde muhasebeleştirilmesine izin verilir.

2010-2012 Dönemine İlişkin Yıllık İyileştirmeler

TFRS 2: Bu değişiklik 'hakediş koşulu' ve 'piyasa koşulu' tanımlarını değiştirirken 'performans koşulu' ve 'hizmet koşulu' tanımlarını getirmektedir.

TFRS 3: Bu değişiklik ile koşullu bedel her bir raporlama tarihinde gerçeğe uygun değeriyle ölçülür.

TFRS 8: Bu değişiklikler birleştirme kriterlerinin faaliyet bölümlerine uygulanmasında yönetim tarafından yapılan değerlendirmelerin açıklanmasını zorunlu kılar ve bölüm varlıkları toplamının işletme varlıkları toplamı ile mutabakatının ancak bölüm varlıklarının raporlanması durumunda gerektiğini belirtir.

TFRS 13: Bu değişiklik, TFRS 9 ve TMS 39'a getirilen değişikliklerin bazı kısa vadeli alacaklar ve borçların iskonto edilmeden ölçülebilmesini değiştirmedigine açıklık getirir.

TMS 16 ve TMS 38: Bu değişiklik ile bir maddi duran varlık kalemi yeniden değerlendirme işlemine tabi tutulduğunda, varlığın defter değerinin yeniden değerlendirilmiş tutarına göre düzeltilir.

TMS 24: Bu değişiklik işletmenin diğer bir işletmeden kilit yönetici personel hizmetleri alması durumunda bu yöneticilere ödenmiş veya ödenecek tazminatların açıklanması gerektiğine açıklık getirir.

2010-2012 Dönemine İlişkin Yıllık İyileştirmeler sırasıyla TFRS 9, TMS 37 ve TMS 39 standartlarının da ilgili yerlerinde değişikliklere yol açmıştır.

ECZACIBAŞI YATIRIM HOLDİNG ORTAKLIĞI A.Ş. VE BAĞLI ORTAKLIĞI

BAĞIMSIZ DENETİMDEN GEÇMİŞ 31 ARALIK 2015 TARİHİ İTİBARIYLA KONSOLİDE FİNANSAL TABLOLARA İLİŞKİN DİPNOTLAR

(Tüm tutarlar Türk Lirası (TL) olarak gösterilmiştir)

2 - KONSOLİDE FİNANSAL TABLOLARIN SUNUMUNA İLİŞKİN ESASLAR (Devamı)

2.4 YENİ VE REVİZE EDİLMİŞ TÜRKİYE MUHASEBE STANDARTLARI (Devamı)

b) 2015 yılından itibaren geçerli olup, Grup'un konsolide finansal tablolarını etkilemeyen standartlar, mevcut standartlara getirilen değişiklikler ve yorumlar (Devamı)

2011-2013 Dönemine İlişkin Yıllık İyileştirmeler

TFRS 3: Bu değişiklik müşterek anlaşmanın kendi finansal tablolarında müşterek anlaşma oluşumunun muhasebeleştirilmesinin TFRS 3 kapsamı dışında olduğuna açıklık getirir.

TFRS 13: Bu değişiklik, 52'nci paragraftaki istisnanın kapsamına açıklık getirir.

TMS 40: Bu değişiklik bir gayrimenkulün yatırım amaçlı gayrimenkul veya sahibi tarafından kullanılan gayrimenkul olarak sınıflandırılması konusunda TFRS 3 ve TMS 40 arasındaki ilişkiye açıklık getirir.

c) Henüz yürürlüğe girmemiş standartlar ile mevcut önceki standartlara getirilen değişiklikler ve yorumlar

Grup henüz yürürlüğe girmemiş aşağıdaki standartlar ile mevcut önceki standartlara getirilen aşağıdaki değişiklik ve yorumları henüz uygulamamıştır:

TFRS 9	<i>Finansal Araçlar</i>
TFRS 9 ve TFRS 7 (Değişiklikler)	<i>TFRS 9 ve Geçiş Açıklamaları için Zorunlu Yürürlük Tarihi</i>
TMS 16 ve TMS 38 (Değişiklikler)	<i>Amortisman ve İtfa Payları İçin Uygulanabilir Olan Yöntemlerin Açıklanması ¹</i>
TMS 16 ve TMS 41 (Değişiklikler) ile TMS 1, TMS 17, TMS 23, TMS 36 ve TMS 40 (Değişiklikler)	<i>Tarımsal Faaliyetler: Taşıyıcı Bitkiler ¹</i>
TFRS 11 ve TFRS 1 (Değişiklikler)	<i>Müşterek Faaliyetlerde Edinilen Payların Muhasebeleştirilmesi ¹</i>
2011-2013 Dönemine İlişkin Yıllık İyileştirmeler	<i>TFRS 1 ²</i>
TMS 1 (Değişiklikler)	<i>Açıklama Hükümleri ²</i>
2012-2014 Dönemine İlişkin Yıllık İyileştirmeler	<i>TFRS 5, TFRS 7, TMS 34, TMS 19 ²</i>
TMS 27 (Değişiklikler)	<i>Bireysel Finansal Tablolarda Özkaynak Yöntemi ²</i>
TFRS 10 ve TMS 28 (Değişiklikler)	<i>Yatırımcı ile İştirak veya İş Ortaklığı Arasındaki Varlık Satışları veya Ayni Sermaye Katkıları ²</i>
TFRS 10, TFRS 12 ve TMS 28 (Değişiklikler)	<i>Yatırım İşletmeleri: Konsolidasyon İstisnalarının Uygulanması ²</i>
TFRS 14	<i>Düzenlemeye Dayalı Erteleme Hesapları ²</i>

¹ 31 Aralık 2015 tarihinden sonra başlayan hesap dönemlerinden itibaren geçerlidir.

² 1 Ocak 2016 tarihinden sonra başlayan hesap dönemlerinden itibaren geçerlidir.

ECZACIBAŞI YATIRIM HOLDİNG ORTAKLIĞI A.Ş. VE BAĞLI ORTAKLIĞI

BAĞIMSIZ DENETİMDEN GEÇMİŞ 31 ARALIK 2015 TARİHİ İTİBARIYLA KONSOLİDE FİNANSAL TABLOLARA İLİŞKİN DİPNOTLAR

(Tüm tutarlar Türk Lirası (TL) olarak gösterilmiştir)

2 - KONSOLİDE FİNANSAL TABLOLARIN SUNUMUNA İLİŞKİN ESASLAR (Devamı)

2.4 YENİ VE REVİZE EDİLMİŞ TÜRKİYE MUHASEBE STANDARTLARI (Devamı)

c) Henüz yürürlüğe girmemiş standartlar ile mevcut önceki standartlara getirilen değişiklikler ve yorumlar (Devamı)

TFRS 9 Finansal Araçlar

Kasım 2009'da yayınlanan TFRS 9 finansal varlıkların sınıflandırılması ve ölçümü ile ilgili yeni zorunluluklar getirmektedir. Ekim 2010'da değişiklik yapılan TFRS 9 finansal yükümlülüklerin sınıflandırılması ve ölçümü ve kayıtlardan çıkarılması ile ilgili değişiklikleri içermektedir.

TFRS 9 ve TFRS 7 (Değişiklikler) TFRS 9 ve Geçiş Açıklamaları için Zorunlu Yürürlük Tarihi

TFRS 9'un zorunlu uygulama tarihi 1 Ocak 2018 tarihinden önce olmamak kaydıyla ertelenmiştir.

TMS 16 ve TMS 38 (Değişiklikler) Amortisman ve İtfa Payları İçin Uygulanabilir Olan Yöntemlerin Açıklanması

Bu değişiklik, maddi duran varlıklar için bir varlığın kullanımı sonucunda oluşan faaliyetlerden elde edilen gelire dayalı amortisman yönteminin kullanılmasının uygun olmadığına açıklık getirirken, aksi ispat edilene kadar hukuken geçerli öngörü olan ve yalnızca maddi olmayan duran bir varlığın gelir ölçümü olarak ifade edildiği nadir durumlarda ya da maddi olmayan duran varlıktan elde edilen gelir ile ekonomik faydaların birbiriyle yakından ilişkili olduğunun kanıtlandığı durumlarda maddi olmayan duran varlıklar için bir varlığın kullanımı sonucunda oluşan faaliyetlerden elde edilen gelire dayalı itfa yönteminin kullanılmasının uygun olmadığı görüşünü de ileri sürmüştür. Bu değişiklik ayrıca bir varlığın kullanılması sonucunda üretilen bir kalemin gelecek dönemlerde satış fiyatında beklenen düşüşlerin bir varlığın, teknolojik ya da ticari bakımdan eskime beklentisini işaret edebileceği ve sonrasında varlığa ilişkin gelecekteki ekonomik faydalarda düşüşün göstergesi olabileceği konusuna değinen açıklamalara da yer verir.

TMS 16 ve TMS 41 (Değişiklikler) ile TMS 1, TMS 17, TMS 23, TMS 36 ve TMS 40 (Değişiklikler) Tarımsal Faaliyetler: Taşıyıcı Bitkiler

Bu standart, 'taşıyıcı bitkilerin', TMS 41 standardı yerine, maddi duran varlıklar sınıflandırması altında, ilk muhasebeleştirme kaydı sonrasında maliyet ya da yeniden değerlendirme esasına göre ölçülmesine imkan sağlayacak şekilde TMS 16 standardı kapsamında ele alınmasını belirtir. Bu standartta ayrıca 'taşıyıcı bitki' tarımsal ürünlerin üretimi veya temini için kullanılan, bir dönemden fazla ürün vermesi beklenen ve önemsiz kalıntı satışları dışında tarımsal ürün olarak satılma olasılığının çok düşük olduğu yaşayan bir bitki olarak tanımlanmıştır. Bu standartta taşıyıcı bitkilerden yetiştirilen ürünlerin TMS 41 standardının kapsamında olduğu da belirtilmektedir.

TMS 16 ve TMS 41'de yapılan bu değişiklikler sırasıyla TMS 1, TMS 17, TMS 23, TMS 36 ve TMS 40 standartlarının da ilgili yerlerinde değişikliklere yol açmıştır.

ECZACIBAŞI YATIRIM HOLDİNG ORTAKLIĞI A.Ş. VE BAĞLI ORTAKLIĞI

BAĞIMSIZ DENETİMDEN GEÇMİŞ 31 ARALIK 2015 TARİHİ İTİBARIYLA KONSOLİDE FİNANSAL TABLOLARA İLİŞKİN DİPNOTLAR

(Tüm tutarlar Türk Lirası (TL) olarak gösterilmiştir)

2 - KONSOLİDE FİNANSAL TABLOLARIN SUNUMUNA İLİŞKİN ESASLAR (Devamı)

2.4 YENİ VE REVİZE EDİLMİŞ TÜRKİYE MUHASEBE STANDARTLARI (Devamı)

c) Henüz yürürlüğe girmemiş standartlar ile mevcut önceki standartlara getirilen değişiklikler ve yorumlar (Devamı)

TFRS 11 ve TFRS 1 (Değişiklikler) *Müşterek Faaliyetlerde Edinilen Payların Muhasebeleştirilmesi*

Bu standart, işletme teşkil eden müşterek bir faaliyette pay edinen işletmenin:

- TFRS 11’de belirtilen kurallara aykırı olanlar haricinde, TFRS 3 ve diğer TMS’lerde yer alan işletme birleşmeleriyle ilgili tüm muhasebeleştirme işlemlerinin uygulaması, ve
- TFRS 3 ve diğer TMS’ler uyarınca işletme birleşmelerine ilişkin açıklanması gereken bilgileri açıklamasını öngörür.

TFRS 11’de yapılan bu değişiklik TFRS 1 standardının da ilgili yerlerinde değişikliklere yol açmıştır.

2011-2013 Dönemine İlişkin Yıllık İyileştirmeler

TFRS 1: Bu değişiklik işletmenin TMS’yi ilk defa uygulaması durumunda TMS’lerin hangi versiyonlarının kullanılacağı konusuna açıklık getirir.

TMS 1 (Değişiklikler) *Açıklama Hükümleri*

Bu değişiklikler; finansal tablo hazırlayıcılarının finansal raporlarını sunmalarına ilişkin olarak farkında olunan zorunluluk alanlarında dar odaklı iyileştirmeler içermektedir.

2012-2014 Dönemine İlişkin Yıllık İyileştirmeler

TFRS 5: Satış amaçlı elde tutulan bir duran varlığın ortaklara dağıtım amacıyla elde tutulan duran varlığa sınıflandığı ya da tam tersinin olduğu durumlara ve bir varlığın ortaklara dağıtım amacıyla elde tutulan olarak sınıflandırılmasına son verildiği durumlara ilişkin ilave açıklamalar getirmektedir.

TFRS 7: Bir hizmet sözleşmesinin devredilen bir varlığın devamı olup olmadığı ve ara dönem finansal tablo açıklamalarındaki mahsuplaştırma işlemi konusuna netlik getirmek amacıyla ilave bilgi verir.

TMS 34: Bilginin ‘ara dönem finansal raporda başka bir bölümde’ açıklanmasına açıklık getirmektedir.

2012-2014 Dönemine İlişkin Yıllık İyileştirmeler TMS 19 standardının da ilgili yerlerinde değişikliklere yol açmıştır.

TMS 27 (Değişiklikler) *Bireysel Finansal Tablolarda Özkaynak Yöntemi*

Bu değişiklik işletmelerin bireysel finansal tablolarında bağlı ortaklıklar ve iştiraklerdeki yatırımların muhasebeleştirilmesinde özkaynak yönteminin kullanılması seçeneğine izin vermektedir.

ECZACIBAŞI YATIRIM HOLDİNG ORTAKLIĞI A.Ş. VE BAĞLI ORTAKLIĞI

BAĞIMSIZ DENETİMDEN GEÇMİŞ 31 ARALIK 2015 TARİHİ İTİBARIYLA KONSOLİDE FİNANSAL TABLOLARA İLİŞKİN DİPNOTLAR

(Tüm tutarlar Türk Lirası (TL) olarak gösterilmiştir)

2 - KONSOLİDE FİNANSAL TABLOLARIN SUNUMUNA İLİŞKİN ESASLAR (Devamı)

2.4 YENİ VE REVİZE EDİLMİŞ TÜRKİYE MUHASEBE STANDARTLARI (Devamı)

c) Henüz yürürlüğe girmemiş standartlar ile mevcut önceki standartlara getirilen değişiklikler ve yorumlar (Devamı)

TFRS 10 ve TMS 28 (Değişiklikler) Yatırımcı ile İştirak veya İş Ortaklığı Arasındaki Varlık Satışları veya Aynı Sermaye Katkıları

Bu değişiklik ile bir yatırımcı ile iştirak veya iş ortaklığı arasındaki varlık satışları veya aynı sermaye katkılarından kaynaklanan kazanç veya kayıpların tamamının yatırımcı tarafından muhasebeleştirilmesi gerektiği açıklığa kavuşturulmuştur.

TFRS 10, TFRS 12 ve TMS 28 (Değişiklikler) Yatırım İşletmeleri: Konsolidasyon İstisnalarının Uygulanması

Bu değişiklik, yatırım işletmelerinin konsolidasyon istisnasını uygulamaları sırasında ortaya çıkan sorunlara aşağıdaki şekilde açıklık getirir:

- Ara şirket için konsolide finansal tablo hazırlanmasına ilişkin istisnai durum, bir yatırım işletmesinin tüm bağlı ortaklıklarını gerçeğe uygun değer üzerinden değerlediği hallerde dahi, yatırım işletmesinin bağlı ortaklığı olan ana şirket için geçerlidir.
- Ana şirketin yatırım faaliyetleri ile ilgili olarak hizmet sunan bir bağlı ortaklığın yatırım işletmesi olması halinde, bu bağlı ortaklık konsolidasyona dahil edilmemelidir.
- Bir iştirakin ya da iş ortaklığının özkaynak yöntemine göre muhasebeleştirildiği hallerde, yatırım işletmesinde yatırım işletmesi amacı gütmeyen bir yatırımcı iştirakteki ya da iş ortaklığındaki payları için uyguladığı gerçeğe uygun değer ölçümünü kullanmaya devam edebilir.
- Tüm iştiraklerini gerçeğe uygun değerden ölçen bir yatırım işletmesi, yatırım işletmelerine ilişkin olarak TFRS 12 standardında belirtilen açıklamaları sunar.

TFRS 14 Düzenlemeye Dayalı Erteleme Hesapları

TFRS 14 *Düzenlemeye Dayalı Erteleme Hesapları* standardı uyarınca Türkiye Finansal Raporlama Standartlarını ilk defa uygulayacak bir işletmenin, belirli değişiklikler dahilinde, 'düzenlemeye dayalı erteleme hesaplarını' hem TFRS'lere göre hazırlayacağı ilk finansal tablolarında hem de sonraki dönem finansal tablolarında önceki dönemde uyguladığı genel kabul görmüş muhasebe standartlarına göre muhasebeleştirmeye devam etmesine izin verilir.

TFRS 14, TFRS 1 standardının da ilgili yerlerinde değişikliklere yol açmıştır.

Söz konusu standart, değişiklik ve iyileştirmelerin Grup'un konsolide finansal durumu ve performansı üzerindeki muhtemel etkileri değerlendirilmektedir.

ECZACIBAŐI YATIRIM HOLDİNG ORTAKLIĐI A.Ő. VE BAĐLI ORTAKLIĐI

BAĐIMSIZ DENETİMDEN GEÇMİŐ 31 ARALIK 2015 TARİHİ İTİBARIYLA KONSOLİDE FİNANSAL TABLOLARA İLİŐKİN DİPNOTLAR

(Tüm tutarlar Türk Lirası (TL) olarak gösterilmiştir)

2 - KONSOLİDE FİNANSAL TABLOLARIN SUNUMUNA İLİŐKİN ESASLAR (Devamı)

2.5 ÖNEMLİ MUHASEBE POLİTİKALARININ ÖZETİ

Dipnot 2.1.5'de açıklanan konsolidasyon esasları dışında, konsolide finansal tabloların hazırlanmasında izlenen önemli muhasebe politikaları aŐađıda özetlenmiştir:

(a) Ücret, komisyon ve faiz gelir/giderleri

(i) Ücret ve komisyon gelirleri ve giderleri

Alınan ücret ve komisyonlar, fon yönetim ücreti komisyonları, portföy yönetimi komisyonları ve acentelik komisyonları tahakkuk esasına göre muhasebeleştirilmektedir.

(ii) Faiz gelir ve gideri

Faiz gelir ve giderleri ilgili dönemdeki kar veya zarar tablosunda tahakkuk esasına göre muhasebeleştirilmektedir. Faiz geliri sabit getirili yatırım araçlarının kuponlarından sağlanan gelirleri ve iskontolu devlet tahvillerinin iç iskonto esasına göre değerlendirilmelerini kapsar.

(b) Maddi duran varlıklar

Maddi duran varlıkların ilk kayıtları elde etme tutarları ve varlığın kullanılabilir hale getirilebilmesi için gerekli diđer doğrudan giderlerin ilavesi suretiyle bulunmuş maliyet bedeli üzerinden yapılmıştır. Maddi duran varlıklar, kayda alınmalarını izleyen dönemde maliyet bedelinden birikmiş amortismanların ve varsa birikmiş değer azalışlarının düşülmesinden sonra kalan tutarları üzerinden değerlendirilmiştir.

Amortisman, maddi duran varlıkların maliyetleri üzerinden tahmin edilen faydalı ömürler esas alınarak doğrusal yöntem kullanılarak ayrılmaktadır. Kullanılan yıllık amortisman oranları ve ilgili faydalı ömürler aŐađıdaki gibidir:

Mobilya, demirbaşlar, makine ve ekipmanlar	3-5 yıl
Özel maliyetler	3-5 yıl

ECZACIBAŞI YATIRIM HOLDİNG ORTAKLIĞI A.Ş. VE BAĞLI ORTAKLIĞI

BAĞIMSIZ DENETİMDEN GEÇMİŞ 31 ARALIK 2015 TARİHİ İTİBARIYLA KONSOLİDE FİNANSAL TABLOLARA İLİŞKİN DİPNOTLAR

(Tüm tutarlar Türk Lirası (TL) olarak gösterilmiştir)

2 - KONSOLİDE FİNANSAL TABLOLARIN SUNUMUNA İLİŞKİN ESASLAR (Devamı)

2.5 ÖNEMLİ MUHASEBE POLİTİKALARININ ÖZETİ (Devamı)

(b) Maddi duran varlıklar (Devamı)

Maddi duran varlıkların elden çıkarılmasından doğan kazanç ve kayıplar satış hasılatından ilgili maddi duran varlığın net defter değerinin düşülmesi suretiyle tespit edilmektedir.

Raporlama tarihi itibarıyla varlıkların hurda değerleri ve faydalı ömürleri incelenmekte ve lüzumlu hallerde gerekli düzeltmeler yapılmaktadır.

Maddi bir duran varlığa yapılan normal bakım ve onarım harcamaları, gider olarak muhasebeleştirilmektedir. Maddi duran varlığın kapasitesini genişleterek kendisinden gelecekte elde edilecek faydayı artıran nitelikteki yatırım harcamaları, maddi duran varlığın maliyetine eklenmektedir. Yatırım harcamaları, varlığın faydalı ömrünü uzatan, varlığın hizmet kapasitesini artıran, üretilen mal veya hizmetin kalitesini artıran veya maliyetini azaltan giderler gibi maliyet unsurlarından oluşmaktadır (Dipnot 8).

(c) Maddi olmayan duran varlıklar

Maddi olmayan duran varlıkların ilk kayıtları elde etme tutarları ve varlığın kullanılabilir hale getirilebilmesi için gerekli diğer doğrudan giderlerin ilavesi suretiyle bulunmuş maliyet bedeli üzerinden yapılmıştır. Maddi olmayan duran varlıklar, kayda alınmalarını izleyen dönemde maliyet bedelinden birikmiş itfa paylarının ve varsa birikmiş değer azalışlarının düşülmesinden sonra kalan tutarları üzerinden değerlendirilmiştir.

Maddi olmayan varlıklar yazılım giderlerinden oluşmakta ve üç ila beş yılda itfa edilmektedir. Bilgisayar yazılımlarını geliştirmek amacıyla yapılan harcamalar gider olarak finansal tablolara yansıtılmaktadır. Bununla birlikte mevcut bilgisayar programlarının süre ve faydasını artıracak olan harcamalar yazılımların maliyetine eklenmek suretiyle aktifleştirilmektedir.

Değer düşüklüğünün olması durumunda maddi olmayan duran varlıkların kayıtlı değeri, geri kazanılabilir değerine indirilir (Dipnot 9).

(d) Finansal yatırımlar

Grup, finansal yatırımlarını iki grupta sınıflandırmıştır.

“Gerçeğe uygun değer farkı kar veya zarara yansıtılan finansal varlıklar”, piyasada kısa dönemde oluşan fiyat ve benzeri unsurlardaki dalgalanmalardan kar sağlama amacıyla elde edilen veya elde edilme nedeninden bağımsız olarak kısa dönemde kar sağlamaya yönelik bir portföyün parçası olan finansal varlıklardır. Gerçeğe uygun değer farkı kar veya zarara yansıtılan finansal varlıklar, konsolide finansal tablolara ilk olarak işlem maliyetleri de dahil olmak üzere gerçeğe uygun değerleri ile yansıtılmakta ve kayda alınmalarını takip eden dönemlerde gerçeğe uygun değerleri ile değerlemeye tabi tutulmaktadır. Gerçeğe uygun değerlerinin belirlenmesinde raporlama tarihi itibarıyla oluşan en iyi alış fiyatı baz alınmıştır. Yapılan değerlendirme sonucu oluşan kazanç ve kayıplar konsolide kar veya zarar tablosunda “Esas faaliyetlerden gelirler / (giderler)” hesabı altında muhasebeleştirilmektedir (Dipnot 22).

ECZACIBAŞI YATIRIM HOLDİNG ORTAKLIĞI A.Ş. VE BAĞLI ORTAKLIĞI

BAĞIMSIZ DENETİMDEN GEÇMİŞ 31 ARALIK 2015 TARİHİ İTİBARIYLA KONSOLİDE FİNANSAL TABLOLARA İLİŞKİN DİPNOTLAR

(Tüm tutarlar Türk Lirası (TL) olarak gösterilmiştir)

2 - KONSOLİDE FİNANSAL TABLOLARIN SUNUMUNA İLİŞKİN ESASLAR (Devamı)

2.5 ÖNEMLİ MUHASEBE POLİTİKALARININ ÖZETİ (Devamı)

(d) Finansal yatırımlar (Devamı)

“Satılmaya hazır finansal varlıklar”, likidite ihtiyacının karşılanmasına yönelik olarak veya faiz oranlarındaki değişimler nedeniyle satılabilecek olan ve belirli bir süre gözetilmeksizin elde tutulan finansal araçlardır. Bu finansal varlıklar, yönetimin raporlama tarihinden sonraki 12 aydan daha kısa bir süre için finansal aracı elde tutma niyeti olmadıkça veya işletme sermayesinin artırılması amacıyla satışına ihtiyaç duyulmayacaksa duran varlıklar olarak gösterilir, aksi halde dönen varlıklar olarak sınıflandırılır. Grup Yönetimi, bu finansal araçların sınıflandırmasını satın alındıkları tarihte uygun bir şekilde yapmakta olup, düzenli olarak bu sınıflandırmayı gözden geçirmektedir (Dipnot 22).

Tüm satılmaya hazır finansal varlıklar, ilk olarak varlığın gerçeğe uygun değeri olan ve finansal varlıkla ilgili satın alma masrafları da dahil olmak üzere maliyet bedelleri üzerinden gösterilmektedir. Finansal tablolara yansıtılmasından sonra “satılmaya hazır finansal varlıklar” olarak sınıflandırılan finansal varlıklar, gerçeğe uygun değerlerinin güvenilir bir şekilde hesaplanması mümkün olduğu sürece gerçeğe uygun değerleri üzerinden değerlendirilmiştir. Satılmaya hazır finansal varlıkların gerçeğe uygun değerlerindeki değişikliklerden kaynaklanan gerçekleşmemiş kar ve zararlar konsolide kar veya zarar tablosuyla ilişkilendirilmeden doğrudan diğer kapsamlı gelir içinde muhasebeleştirilir.

Halka açık şirketlerin hisselerine sahip olunmasından kaynaklanan satılmaya hazır finansal varlıkların gerçeğe uygun değeri borsa rayici üzerinden hesaplanır. Eğer finansal varlık aktif bir piyasada işlem görmüyorsa, Grup değerlendirme teknikleri kullanarak bir gerçeğe uygun değer belirler. Bu değerlendirme teknikleri, piyasa koşullarına uygun güncel işlemleri veya esasen benzer diğer yatırım araçlarını baz almayı ve yatırım yapılan şirkete özgü şartları dikkate alarak iskonto edilmiş nakit akım analizlerini içerir (Dipnot 22).

Grup her raporlama tarihinde bir ya da bir grup finansal varlığında değer düşüklüğü olduğuna dair objektif bir kanıtın olup olmadığını değerlendirir. Finansal araçların satılmaya hazır olarak sınıflandırılması durumunda, gerçeğe uygun değerinin elde etme maliyetinin altına önemli derecede düşmesi veya gerçeğe uygun değerinin uzun süreli bir düşüş eğiliminde bulunması, menkul kıymetlerin değer düşüklüğüne maruz kalıp kalmadığını değerlendirmede dikkate alınır. Eğer satılmaya hazır finansal varlıklar için bu tür bir kanıt mevcutsa, kümüle net zarar - elde etme maliyeti (anapara geri ödemeleri ve itfa sonrası net değer) ile cari gerçeğe uygun değer (hisse senetleri için) arasındaki farktan bu finansal varlığa ilişkin daha önce kar veya zarar olarak finansal tablolara alınan değer düşüklüğü zararlarının düşülmesi suretiyle bulunur, dolayısıyla özsermayeden çıkartılır ve dönemin kar veya zarar tablosuna yansıtılır. Satılmaya hazır olarak sınıflandırılan bir finansal araca ilişkin kar veya zarar içerisinde finansal tablolara alınan değer düşüklüğü zararları kar veya zarar tablosu yoluyla iptal edilemez.

Grup'un %20'nin altında sermaye payına sahip olduğu ve üzerinde önemli bir etkinliğe sahip olmadığı finansal varlıklarının borsaya kayıtlı herhangi bir gerçeğe uygun değerinin olmadığı, gerçeğe uygun değerinin hesaplanmasında kullanılan diğer yöntemlerin tatbik edilebilir olmaması nedeniyle makul bir değer tahmininin yapılamadığı ve gerçeğe uygun değerinin güvenilir bir şekilde ölçülemediği durumlarda finansal varlığın kayıtlı değeri, elde etme maliyeti tutarından şayet mevcutsa değer düşüklüğü karşılığının çıkarılması suretiyle değerlendirilmiştir.

ECZACIBAŐI YATIRIM HOLDİNG ORTAKLIĐI A.Ő. VE BAĐLI ORTAKLIĐI

BAĐIMSIZ DENETİMDEN GEÇMİŐ 31 ARALIK 2015 TARİHİ İTİBARIYLA KONSOLİDE FİNANSAL TABLOLARA İLİŐKİN DİPNOTLAR

(Tüm tutarlar Türk Lirası (TL) olarak gösterilmiştir)

2 - KONSOLİDE FİNANSAL TABLOLARIN SUNUMUNA İLİŐKİN ESASLAR (Devamı)

2.5 ÖNEMLİ MUHASEBE POLİTİKALARININ ÖZETİ (Devamı)

e) Satım ve geri alım anlaşmaları

Geri almak kaydıyla satılan menkul kıymetler (“repo”) finansal tablolara yansıtılır ve karşı tarafa olan yükümlülük müşterilere borçlar hesabına kaydedilir. Geri satmak kaydıyla alınan menkul kıymetler (“ters repo”), satış ve geri alış fiyatı arasındaki farkın iç iskonto oranı yöntemine göre döneme isabet eden kısmının ters repoların maliyetine eklenmesi suretiyle hazır değerler hesabına ters repo alacakları olarak kaydedilir.

(f) İşletme kaynaklı krediler ve kredi değer düşüklüğü karşılığı

Grup’un borçluya doğrudan nakit sağlamak yoluyla verdiği krediler Grup tarafından verilen krediler olarak sınıflandırılır ve iskonto edilmiş değerleriyle finansal tablolarda gösterilirler. Verilen bütün krediler nakit tutar borçluya tahsis edildikten sonra finansal tablolara yansıtılır. Grup müşterilerine hisse senedi alımları için kredi kullanmaktadır. Kredi değer düşüklüğü için Grup’un bütün alacaklarını tahsil edemeyeceğini dair tarafsız kanıtlar olması durumunda değer düşüklüğü karşılığı ayrılır. Karşılık tutarı kredilerin defter değerleriyle net gerçekleştirilebilir değerleri arasındaki farka eşit olmaktadır. Net gerçekleştirilebilir değer ise teminat ve garantiler de dahil olmak üzere gelecekte gerçekleştirilecek tahmini nakit akımlarının raporlama tarihine iskonto edilmiş değeridir.

(g) Kur değişiminin etkileri

Yabancı para cinsinden olan işlemler, işlemin yapıldığı tarihte geçerli olan kurdan; yabancı para cinsinden olan parasal varlık ve borçlar ise, dönem sonu Türkiye Cumhuriyet Merkez Bankası döviz alış kurundan Türk lirasına çevrilmiştir. Yabancı para cinsinden olan kalemlerin çevrimi sonucunda ortaya çıkan gelir ve giderler, ilgili yılın kar veya zarar tablosuna dahil edilmiştir.

(h) Pay başına kazanç

Konsolide kar veya zarar tablosunda belirtilen pay başına kazanç, net dönem karının, dönem boyunca dolaşımda olan hisse senetlerinin ağırlıklı ortalama sayısına bölünmesi ile bulunmuştur (Dipnot 21).

Türkiye’de şirketler, sermayelerini, hissedarlarına geçmiş yıl karlarından dağıttıkları “bedelsiz hisse” yolu ile arttırabilmektedirler. Bu tip “bedelsiz hisse” dağıtımları, pay başına kazanç hesaplamalarında, ihraç edilmiş hisse gibi değerlendirilir. Ancak karşılaştırılabilirliğin sağlanması amacıyla ve ekonomik gerçekliğine bağlı olarak, pay başına kazanç hesaplamasında kullanılan ağırlıklı ortalama hisse sayısı belirlenirken, söz konusu hisse senedi dağıtımlarının etkisi geçmiş dönemler için de dikkate alınmaktadır.

(i) Raporlama döneminden sonraki olaylar

Raporlama döneminden sonraki olaylar; kara ilişkin herhangi bir duyuru veya diğer seçilmiş finansal bilgilerin kamuya açıklanmasından sonra ortaya çıkmış olsalar bile, raporlama tarihi ile finansal tabloların yayımı için yetkilendirilme tarihi arasındaki tüm olayları kapsar.

Grup, raporlama tarihinden sonraki düzeltme gerektiren olayların ortaya çıkması durumunda, finansal tablolara alınan tutarları bu yeni duruma uygun şekilde düzeltir.

ECZACIBAŐI YATIRIM HOLDİNG ORTAKLIĐI A.Ő. VE BAĐLI ORTAKLIĐI

BAĐIMSIZ DENETİMDEN GEÇMİŐ 31 ARALIK 2015 TARİHI İTİBARIYLA KONSOLİDE FİNANSAL TABLOLARA İLİŐKİN DİPNOTLAR

(Tüm tutarlar Türk Lirası (TL) olarak gösterilmiştir)

2 - KONSOLİDE FİNANSAL TABLOLARIN SUNUMUNA İLİŐKİN ESASLAR (Devamı)

2.5 ÖNEMLİ MUHASEBE POLİTİKALARININ ÖZETİ (Devamı)

(j) İliŐkili taraflar

İliŐkili taraflar, finansal tablolarını hazırlayan iŐletmeyle (raporlayan iŐletme) iliŐkili olan kiŐi veya iŐletmedir.

a) Bir kiŐi veya bu kiŐinin yakın ailesinin bir üyesi, aŐađıdaki durumlarda raporlayan iŐletmeyle iliŐkili sayılır: Söz konusu kiŐinin,

- (i) raporlayan iŐletme üzerinde kontrol veya müŐterek kontrol gücüne sahip olması durumunda,
- (ii) raporlayan iŐletme üzerinde önemli etkiye sahip olması durumunda,
- (iii) raporlayan iŐletmenin veya raporlayan iŐletmenin bir ana ortaklıđının kilit yönetici personelinin bir üyesi olması durumunda.

(b) AŐađıdaki koŐullardan herhangi birinin mevcut olması halinde iŐletme raporlayan iŐletme ile iliŐkili sayılır:

- (i) İŐletme ve raporlayan iŐletmenin aynı grubun üyesi olması halinde (yani her bir ana ortaklık, bađlı ortaklık ve diđer bađlı ortaklık diđerleri ile iliŐkilidir).
- (ii) İŐletmenin, diđer iŐletmenin (veya diđer iŐletmenin de üyesi olduđu bir grubun üyesinin) iŐtiraki ya da iŐ ortaklıđı olması halinde.
- (iii) Her iki iŐletmenin de aynı bir üçüncü tarafın iŐ ortaklıđı olması halinde.
- (iv) İŐletmelerden birinin üçüncü bir iŐletmenin iŐ ortaklıđı olması ve diđer iŐletmenin söz konusu üçüncü iŐletmenin iŐtiraki olması halinde.
- (v) İŐletmenin, raporlayan iŐletmenin ya da raporlayan iŐletmeyle iliŐkili olan bir iŐletmenin çalıŐanlarına iliŐkin olarak iŐten ayrılma sonrasında sađlanan fayda planlarının olması halinde. Raporlayan iŐletmenin kendisinin böyle bir plânının olması halinde, sponsor olan iŐverenler de raporlayan iŐletme ile iliŐkilidir.
- (vi) İŐletmenin (a) maddesinde tanımlanan bir kiŐi tarafından kontrol veya müŐtereken kontrol edilmesi halinde.
- (vii) (a) maddesinin (i) bendinde tanımlanan bir kiŐinin iŐletme üzerinde önemli etkisinin bulunması veya söz konusu iŐletmenin (ya da bu iŐletmenin ana ortaklıđının) kilit yönetici personelinin bir üyesi olması halinde.

İliŐkili tarafla yapılan iŐlem raporlayan iŐletme ile iliŐkili bir taraf arasında kaynakların, hizmetlerin ya da yükümlölüklerin, bir bedel karŐılıđı olup olmadığına bakılmaksızın transferidir (Dipnot 3).

ECZACIBAŐI YATIRIM HOLDİNG ORTAKLIĐI A.Ő. VE BAĐLI ORTAKLIĐI

BAĐIMSIZ DENETİMDEN GEÇMİŐ 31 ARALIK 2015 TARİHI İTİBARIYLA KONSOLİDE FİNANSAL TABLOLARA İLİŐKİN DİPNOTLAR

(Tüm tutarlar Türk Lirası (TL) olarak gösterilmiştir)

2 - KONSOLİDE FİNANSAL TABLOLARIN SUNUMUNA İLİŐKİN ESASLAR (Devamı)

2.5 ÖNEMLİ MUHASEBE POLİTİKALARININ ÖZETİ (Devamı)

(k) Karşılıklar, Koşullu Varlık ve Yükümlülükler

Geçmiş olaylardan kaynaklanan mevcut bir yükümlülüğün bulunması, yükümlülüğün yerine getirilmesinin muhtemel olması ve söz konusu yükümlülük tutarının güvenilir bir şekilde tahmin edilebilir olması durumunda finansal tablolarda karşılık ayrılır.

Karşılık olarak ayrılan tutar, yükümlülüğe ilişkin risk ve belirsizlikler göz önünde bulundurularak, raporlama tarihi itibarıyla yükümlülüğün yerine getirilmesi için yapılacak harcamanın en güvenilir şekilde tahmin edilmesi yoluyla hesaplanır. Karşılığın, mevcut yükümlülüğün karşılanması için gerekli tahmini nakit akımlarını kullanarak ölçülmesi durumunda söz konusu karşılığın defter değeri, ilgili nakit akımlarının bugünkü değerine eşittir.

Karşılığın ödenmesi için gerekli olan ekonomik faydanın bir kısmı ya da tamamının üçüncü taraflarca karşılanmasının beklendiği durumlarda, tahsil edilecek tutar, ilgili tutarın tahsil edilmesinin hemen hemen kesin olması ve güvenilir bir şekilde ölçülmesi halinde varlık olarak muhasebeleştirilir (Dipnot 10).

(l) Kurum kazancı üzerinden hesaplanan vergiler

Türk Vergi Mevzuatı, ana şirket ve onun bağlı ortaklığına konsolide vergi beyannamesi hazırlamasına izin vermediğinden, ekli konsolide finansal tablolarda da yansıtıldığı üzere, vergi karşılıkları her bir işletme bazında ayrı olarak hesaplanmıştır.

Gelir vergisi gideri, cari vergi ve ertelenmiş vergi giderinin toplamından oluşur.

Cari vergi

Cari yıl vergi yükümlülüğü, dönem karının vergiye tabi olan kısmı üzerinden hesaplanır. Vergiye tabi kar, diğer yıllarda vergilendirilebilir ya da vergiden indirilebilir kalemler ile vergilendirilmesi ya da vergiden indirilmesi mümkün olmayan kalemleri hariç tutması nedeniyle, kar veya zarar tablosunda yer verilen kardan farklılık gösterir. Grup'un cari vergi yükümlülüğü raporlama tarihi itibarıyla yasallaşmış ya da önemli ölçüde yasallaşmış vergi oranı kullanılarak hesaplanmıştır.

Ertelenmiş vergi

Ertelenmiş vergi yükümlülüğü veya varlığı, varlıkların ve yükümlülüklerin finansal tablolarda gösterilen tutarları ile yasal vergi matrahı hesabında dikkate alınan tutarları arasındaki geçici farklılıkların bilanço yöntemine göre vergi etkilerinin yasalaşmış vergi oranları dikkate alınarak hesaplanmasıyla belirlenmektedir. Ertelenmiş vergi yükümlülükleri vergilendirilebilir geçici farkların tümü için hesaplanırken, indirilebilir geçici farklardan oluşan ertelenmiş vergi varlıkları, gelecekte vergiye tabi kar elde etmek suretiyle söz konusu farklardan yararlanmanın kuvvetle muhtemel olması şartıyla hesaplanmaktadır. Bahse konu varlık ve yükümlülükler, ticari ya da mali kar/zararı etkilemeyen işleme ilişkin geçici fark, şerefiye veya diğer varlık ve yükümlülüklerin ilk defa finansal tablolara alınmasından (işletme birleşmeleri dışında) kaynaklanıyorsa muhasebeleştirilmez.

ECZACIBAŐI YATIRIM HOLDİNG ORTAKLIĐI A.Ő. VE BAĐLI ORTAKLIĐI

BAĐIMSIZ DENETİMDEN GEÇMİŐ 31 ARALIK 2015 TARİHI İTİBARIYLA KONSOLİDE FİNANSAL TABLOLARA İLİŐKİN DİPNOTLAR

(Tüm tutarlar Türk Lirası (TL) olarak gösterilmiştir)

2 - KONSOLİDE FİNANSAL TABLOLARIN SUNUMUNA İLİŐKİN ESASLAR (Devamı)

2.5 ÖNEMLİ MUHASEBE POLİTİKALARININ ÖZETİ (Devamı)

(I) Kurum kazancı üzerinden hesaplanan vergiler (Devamı)

Ertelenmiş vergi (devamı)

Ertelenmiş vergi yükümlölükleri, Grup'un geçici farklılıkların ortadan kalkmasını kontrol edebildiđi ve yakın gelecekte bu farkın ortadan kalkma olasılıđının düşük olduđu durumlar haricinde, bađlı ortaklık ve iŐtiraklerdeki yatırımlar ve iŐ ortaklıklarındaki paylar ile ilişkilendirilen vergilendirilebilir geçici farkların tümü için hesaplanır. Bu tür yatırım ve paylar ile ilişkilendirilen vergilendirilebilir geçici farklardan kaynaklanan ertelenmiş vergi varlıkları, yakın gelecekte vergiye tabi yeterli kar elde etmek suretiyle söz konusu farklardan yararlanmanın kuvvetle muhtemel olması ve gelecekte ilgili farkların ortadan kalkmasının muhtemel olması şartlarıyla hesaplanmaktadır (Dipnot 20).

Ertelenmiş vergi varlıkları ve yükümlölükleri varlıkların gerçekleşeceđi veya yükümlölüklerin yerine getirileceđi dönemde geçerli olması beklenen ve bilanço tarihi itibarıyla yasallaşmış veya önemli ölçüde yasallaşmış vergi oranları (vergi düzenlemeleri) üzerinden hesaplanır. Ertelenmiş vergi varlıkları ve yükümlölüklerinin hesaplanması sırasında, Grup'un raporlama tarihi itibarıyla varlıklarının defter deđerini geri kazanması ya da yükümlölüklerini yerine getirmesi için tahmin ettiđi yöntemlerin vergi sonuçları dikkate alınır.

Ertelenmiş vergi varlıkları ve yükümlölükleri, cari vergi varlıklarıyla cari vergi yükümlölüklerini mahsup etme ile ilgili yasal bir hakkın olması veya söz konusu varlık ve yükümlölüklerin aynı vergi mercii tarafından toplanan gelir vergisiyle ilişkilendirilmesi ya da Grup'un cari vergi varlık ve yükümlölüklerini netleştirmek suretiyle ödeme niyetinin olması durumunda mahsup edilir.

Dönem cari ve ertelenmiş vergisi

Vergi, doğrudan özkaynaklar altında muhasebeleştirilen bir işlemle ilgili olmaması koşuluyla, kar veya zarar tablosuna dahil edilir. Aksi takdirde vergi de ilgili işlemle birlikte özkaynaklar altında muhasebeleştirilir.

ECZACIBAŐI YATIRIM HOLDİNG ORTAKLIĐI A.Ő. VE BAĐLI ORTAKLIĐI

BAĐIMSIZ DENETİMDEN GEÇMİŐ 31 ARALIK 2015 TARİHİ İTİBARIYLA KONSOLİDE FİNANSAL TABLOLARA İLİŐKİN DİPNOTLAR

(Tüm tutarlar Türk Lirası (TL) olarak gösterilmiştir)

2 - KONSOLİDE FİNANSAL TABLOLARIN SUNUMUNA İLİŐKİN ESASLAR (Devamı)

2.6 ÖNEMLİ MUHASEBE POLİTİKALARININ ÖZETİ (Devamı)

(n) Çalışanlara sağlanan faydalar/kıdem tazminatları

Türkiye’de mevcut kanunlar ve toplu iş sözleşmeleri hükümlerine göre kıdem tazminatı, emeklilik veya işten çıkarılma durumunda ödenmektedir. Güncellenmiş olan TMS 19 Çalışanlara Sağlanan Faydalar Standardı (“TMS 19”) uyarınca söz konusu türdeki ödemeler tanımlanmış emeklilik fayda planları olarak nitelendirilir.

Finansal tablolarda muhasebeleştirilen kıdem tazminatı yükümlülüğü, tüm çalışanların emeklilikleri dolayısıyla ileride doğması beklenen yükümlülük tutarlarının net bugünkü değerine göre hesaplanmış ve finansal tablolara yansıtılmıştır. Hesaplanan tüm aktüeryal kazançlar ve kayıplar diğer kapsamlı gelir altında muhasebeleştirilmiştir (Dipnot 11).

(o) Nakit ve nakit benzerleri ile nakit akış tablosu

Hazır değerler, nakit, banka mevduatları ile tutarı belirli, nakde kolayca çevrilebilen kısa vadeli ve yüksek likiditeye sahip ve değerindeki değişim riski önemsiz olan ve vadesi 3 ay veya daha kısa olan yatırımları içermektedir (Dipnot 26). Grup net varlıklarındaki değişimleri, finansal yapısını ve nakit akımlarının tutar ve zamanlamasını değişen şartlara göre yönlendirme yeteneđi hakkında finansal tablo kullanıcılarına bilgi vermek üzere, diğer finansal tablolarının ayrılmaz bir parçası olarak nakit akış tablosu düzenlemektedir.

(p) Sermaye ve temettüler

Adi hisseler, sermaye olarak sınıflandırılır. Adi hisseler üzerinden dağıtılan temettüler, beyan edildiđi dönemde, birikmiş karlar hesabından indirilerek kaydedilir. Kazanılan temettüler ise beyan edildiđi tarihte tahakkuk esasına göre muhasebeleştirilir.

(r) Vadeli İşlem ve Opsiyon Piyasası (“VİOP”) İşlemleri

VİOP piyasasında işlem yapmak için verilen nakit teminatlar diğer hazır değerler olarak sınıflandırılmaktadır. Dönem içinde yapılan işlemler sonucu oluşan kar ve zararlar kar veya zarar tablosunda diğer faaliyetlerden gelir/gider ve kar/zararlara kaydedilmiştir. Açık olan işlemlerin piyasa fiyatları üzerinden değerlendirilmesi sonucunda kar veya zarar tablosuna yansıyan değerlendirme farkları, ödenen komisyonlar ve kalan teminat tutarının nemalandırması sonucu oluşan faiz gelirleri netleştirilerek diğer hazır değerler olarak gösterilmiştir (Dipnot 26).

ECZACIBAŞI YATIRIM HOLDİNG ORTAKLIĞI A.Ş. VE BAĞLI ORTAKLIĞI

BAĞIMSIZ DENETİMDEN GEÇMİŞ 31 ARALIK 2015 TARİHİ İTİBARIYLA KONSOLİDE FİNANSAL TABLOLARA İLİŞKİN DİPNOTLAR

(Tüm tutarlar Türk Lirası (TL) olarak gösterilmiştir)

2 - KONSOLİDE FİNANSAL TABLOLARIN SUNUMUNA İLİŞKİN ESASLAR (Devamı)

2.5 ÖNEMLİ MUHASEBE POLİTİKALARININ ÖZETİ (Devamı)

(s) Varlıklarda değer düşüklüğü

Finansal varlıklar dışındaki her varlık, raporlama tarihinde, söz konusu varlığa ilişkin değer kaybına dair göstergelerin varlığı açısından incelenir. Bir varlığın kayıtlı değeri, tahmini yerine koyma değerinden büyük ise değer düşüklüğü karşılığı ayrılır. Yerine koyma değeri, varlığın net satış değeri ile kullanım değerinden yüksek olanı olarak kabul edilir. Kullanım değeri, varlığın sürekli kullanımı sonucu gelecekte elde edilecek tahmini nakit girişlerinin ve kullanım ömrü sonundaki satış değerinin toplamının bugünkü değeridir.

2.6 ÖNEMLİ MUHASEBE DEĞERLENDİRME, TAHMİN VE VARSAYIMLARI

Konsolide finansal tabloların hazırlanması, raporlama tarihi itibarıyla raporlanan varlıklar ve yükümlülüklerin tutarlarını, şarta bağlı varlıkların ve yükümlülüklerin açıklanmasını ve hesap dönemi boyunca raporlanan gelir ve giderlerin tutarlarını etkileyebilecek tahmin ve varsayımların kullanılmasını gerektirmektedir. Bu tahmin ve varsayımlar, Grup Yönetimi'nin mevcut olaylar ve işlemlere ilişkin en iyi bilgilerine dayanmasına rağmen, fiili sonuçlar varsayımlardan farklılık gösterebilir. Gelecek finansal raporlama döneminde, varlık ve yükümlülüklerin kayıtlı değerinde önemli düzeltmelere neden olabilecek tahmin ve varsayımlar aşağıda belirtilmiştir:

a) *Ertelenmiş vergi varlığının tanınması*: Grup, vergiye esas yasal finansal tabloları ile TMS'ye göre hazırlanmış finansal tabloları arasındaki farklılıklardan kaynaklanan geçici zamanlama farkları için ertelenmiş vergi varlığı ve yükümlülüğü muhasebeleşirmektedir. Grup'un bağlı ortaklıklarının gelecekte oluşacak karlardan indirilebilecek kullanılmamış mali zararları ve diğer indirilebilir geçici farklardan oluşan ertelenmiş vergi varlıkları bulunmaktadır. Ertelenmiş vergi varlıklarının kısmen ya da tamamen geri kazanılabilir tutarı mevcut koşullar altında tahmin edilmiştir. Değerlendirme sırasında, gelecekteki kar projeksiyonları, cari dönemlerde oluşan zararlar, kullanılmamış zararların ve diğer vergi varlıklarının son kullanılabilir tarihler ve gerektiğinde kullanılacak vergi planlama stratejileri göz önünde bulundurulmuştur. Elde edilen veriler ışığında, Grup'un gelecekte elde edilecek vergiye tabi kar ertelenmiş vergi varlıklarının tamamını karşılamaya yetmiyorsa, ertelenmiş vergi varlığının tamamı ve bir kısmına karşılık ayrılır (Dipnot 20).

b) *Satılmaya hazır finansal varlıkların gerçeğe uygun değerleri*: Grup, satılmaya hazır finansal varlıklar portföyünü muhtemel değer düşüklüğü için gözden geçirmektedir. Değer düşüklüğü bulunup bulunmadığına dair değerlendirme, özellikle aktif bir piyasa bulunmadığından dolayı bağımsız piyasa değerlendirme yöntemleri kullanılmayan satılmaya hazır finansal varlıklarda yönetimin önemli tahminler yapmasını gerektirmektedir. Tahminler, yatırımın finansal gücü ve görünümü, gerçeğe uygun değerinde meydana gelen düşüklüğün ne kadar önemli olduğu ve değerindeki düşüklüğün geçici veya uzun süreli olup olmadığının değerlendirilmesini içerir (Dipnot 22).

2.7 BÖLÜMLERE GÖRE RAPORLAMA

Grup, faaliyet bölümlerini Yönetim Kurulu tarafından incelenen ve stratejik kararların alınmasında etkili olan raporlara dayanarak belirlemiştir. Grup'un ana faaliyet konusu kar etme yeteneğine veya potansiyeline sahip sermaye şirketlerinin sermayelerine iştirak etmek veya bu şirketlerin çıkarmış olduğu veya çıkaracağı hisse senetleri ile diğer menkul kıymetlere yatırım yapmak olduğundan ve faaliyet gösterdiği bölge Türkiye olduğundan 1 Ocak - 31 Aralık 2015 hesap dönemine ilişkin konsolide finansal tablolarda bölümlere göre raporlama yapılmamıştır.

ECZACIBAŐI YATIRIM HOLDİNG ORTAKLIĐI A.Ő. VE BAĐLI ORTAKLIĐI

BAĐIMSIZ DENETİMDEN GEÇMİŐ 31 ARALIK 2015 TARİHİ İTİBARIYLA KONSOLİDE FİNANSAL TABLOLARA İLİŐKİN DİPNOTLAR

(Tüm tutarlar Türk Lirası (TL) olarak gösterilmiştir)

3. İLİŐKİLİ TARAF AÇIKLAMALARI

Őirket ile Őirket'in ilişkili tarafları olan bađlı ortaklıkları arasında gerekleŐen iŐlemler konsolidasyon sırasında elimine edildiklerinden, bu notta açıklanmamıştır.

İliŐkili taraflardan olan ticari alacaklar genellikle satıŐ iŐlemlerinden kaynaklanmaktadır ve yaklaşık vadeleri 30 gündür. Alacaklar teminatsızdır ve faiz iŐletilmemektedir.

İliŐkili taraflara olan ticari borlar genellikle alım iŐlemlerinden dođmaktadır ve yaklaşık vadeleri 30 gündür. Borlara faiz iŐletilmemektedir.

Grup ile diđer ilişkili taraflar arasındaki iŐlemlerin detayları aŐađıda açıklanmıştır.

ECZACIBAŐI YATIRIM HOLDİNG ORTAKLIĐI A.Ő. VE BAĐLI ORTAKLIĐI

BAĐIMSIZ DENETİMDEN GEÇMİŐ 31 ARALIK 2015 TARİHİ İTİBARIYLA KONSOLİDE FİNANSAL TABLOLARA İLİŐKİN DİPNOTLAR

(Tüm tutarlar Türk Lirası (TL) olarak gösterilmiştir)

3. İLİŐKİLİ TARAF AÇIKLAMALARI (devamı)

	31 Aralık 2015	
	Alacaklar	Borçlar
	Kısa vadeli	Kısa vadeli
İliŐkili taraflarla olan bakiyeler	Ticari	Ticari
EczacıbaŐı Holding A.Ő.	-	219.819
EczacıbaŐı Saėlık Hizmetleri A.Ő.	-	2.659
EczacıbaŐı Ortak Saėlık ve Güvenlik Birimi A.Ő.	-	969
	-	223.447
		-

	1 Ocak - 31 Aralık 2015			
	Hizmet	Hizmet	Alınan	Ödenen
	Alımları	SatıŐları	Temettüleri	Temettüleri
İliŐkili taraflarla olan işlemler				
EczacıbaŐı Holding A.Ő. (*)	2.925.622	-	2.458.022	4.335.402
EİS EczacıbaŐı İlaç, Sınai ve Finansal Yatırımlar Sanayi ve Ticaret A.Ő.	9.887	-	3.192.936	
EczacıbaŐı Spor Kulübü	145.000	-	-	-
ESİ EczacıbaŐı Sigorta AcenteliĐi A.Ő.	-	-	81.415	-
EczacıbaŐı Schwarzkopf Kuaför Ürünleri Pazarlama A.Ő.	-	-	1.859	-
Ekom EczacıbaŐı DıŐ Ticaret A.Ő.	-	-	57.912	-
EczacıbaŐı BiliŐim Sanayi ve Ticaret A.Ő.	-	-	2.188	-
	3.080.509	-	5.794.332	4.335.402

(*) Grup'un EczacıbaŐı Holding A.Ő.'den aldıĐı hukuki, mali, kurum kimliĐi, bütçe planlama, denetim ve insan kaynakları hizmetlerini içermektedir. Bu giderler, ilgili hizmetin verilmesi için EczacıbaŐı Holding A.Ő.'nin ilgili bölümünün harcadıĐı süreye göre kuruluşlara fatura edilmektedir.

ECZACIBAŞI YATIRIM HOLDİNG ORTAKLIĞI A.Ş. VE BAĞLI ORTAKLIĞI

BAĞIMSIZ DENETİMDEN GEÇMİŞ 31 ARALIK 2015 TARİHİ İTİBARIYLA KONSOLİDE FİNANSAL TABLOLARA İLİŞKİN DİPNOTLAR

(Tüm tutarlar Türk Lirası (TL) olarak gösterilmiştir)

3. İLİŞKİLİ TARAF AÇIKLAMALARI (devamı)

Üst düzey yöneticilere sağlanan faydalar:

Dönem içerisinde üst düzey yöneticilere sağlanan faydalar aşağıdaki gibidir:

	1 Ocak- 31 Aralık 2015	1 Ocak- 31 Aralık 2014
Ücretler ve diğer kısa vadeli faydalar	704.831	402.972
	<u>704.831</u>	<u>402.972</u>

4. TİCARİ ALACAK VE BORÇLAR

a) Ticari Alacaklar:

Raporlama tarihi itibarıyla Grup'un ticari alacaklarının detayı aşağıdaki gibidir:

	31 Aralık 2015	31 Aralık 2014
<u>Kısa vadeli ticari alacaklar</u>		
VİOB asgari teminatı	89.500	-
Kredili müşterilerden alacaklar	-	10.764.419
Fon yönetimi ve müşteri komisyon alacakları	-	241.033
Yatırımcılar cari hesabı	-	199.556
Şüpheli alacaklar	-	95.862
Diğer	-	79.190
Şüpheli ticari alacaklar karşılığı (-)	-	(95.862)
	<u>89.500</u>	<u>11.284.198</u>

Grup'un şüpheli ticari alacaklar karşılığına ilişkin hareket tablosu aşağıdaki gibidir:

	1 Ocak- 31 Aralık 2015	1 Ocak- 31 Aralık 2014
<u>Şüpheli ticari alacak karşılığı hareketleri</u>		
Açılış bakiyesi	(95.862)	(95.862)
Bağlı ortaklık satış etkisi	95.862	-
	<u>-</u>	<u>(95.862)</u>

Grup, 31 Aralık 2015 tarihi itibarıyla borsada işlem gören menkul kıymetleri verdiği kredilere karşı teminatı bulunmamaktadır (31 Aralık 2014: 47.114.289 TL tutarında olan borsada işlem gören menkul kıymetleri verdiği kredilere karşı teminat olarak elde tutmaktadır) Bu kredilerin ortalama faiz oranı bulunmamaktadır (31 Aralık 2014: %14,50).

Ticari alacaklardaki risklerin niteliği ve düzeyine ilişkin açıklamalar Dipnot 23'te verilmiştir.

ECZACIBAŞI YATIRIM HOLDİNG ORTAKLIĞI A.Ş. VE BAĞLI ORTAKLIĞI

BAĞIMSIZ DENETİMDEN GEÇMİŞ 31 ARALIK 2015 TARİHİ İTİBARIYLA KONSOLİDE FİNANSAL TABLOLARA İLİŞKİN DİPNOTLAR

(Tüm tutarlar Türk Lirası (TL) olarak gösterilmiştir)

4. TİCARİ ALACAK VE BORÇLAR (devamı)

b) Ticari Borçlar:

Raporlama tarihi itibarıyla Grup'un ticari borçlarının detayı aşağıdaki gibidir:

	31 Aralık 2015	31 Aralık 2014
Kısa vadeli ticari borçlar		
Repo anlaşmalarından elde edilen fonlar (Dipnot 26)	-	1.081.346
Satıcılar	253.853	897.857
Portföy yönetim ücretlerinden kaynaklanan borçlar	75.524	-
Yatırımcılar cari hesabı	-	862.164
Menkul kıymet alımından kaynaklanan borçlar (*)	149.275	357.605
	478.652	3.198.972

(*)Menkul kıymet satımından ve alımından kaynaklanan alacak ve borç tutarı, Global Menkul Değerler A.Ş.'nin. (eski ünvanıyla Eczacıbaşı Yatırım Menkul Değerler A.Ş.) Grup adına raporlama tarihi itibarıyla son iki iş gününde satın aldığı veya sattığı hisse senetlerinden kaynaklanmaktadır.

5. DİĞER ALACAK VE BORÇLAR

a) Diğer Alacaklar

	31 Aralık 2015	31 Aralık 2014
Kısa Vadeli Diğer Alacaklar		
Vergi dairesinden alacaklar	42.906	-
Tazminat gelirinden kaynaklanan alacaklar (*)	-	1.100.000
Verilen depozito ve teminatlar	-	226.464
Personel avansları	-	107.586
Diğer	2.699	53.413
	45.605	1.487.463

(*) 2012 yılında Atlı Zincir İğne ve Mak. San. A.Ş. aleyhine açılan tahliye ve ecri misil davaları sonuçlanmıştır. Davalar sonucunda davalı tarafın bulunduğu binanın tahliyesine ve Şirket'e 2011 yılı Temmuz ayından itibaren aylık 60.000 TL tazminat ödemesine karar verilmiştir. 31 Aralık 2013 tarihi itibarıyla Şirket, bu durumdan kaynaklı olarak 1.800.000 TL gelir tahakkuku yapmış ancak Eczacıbaşı Yatırım Holding Yönetimi'nin yaptığı değerlendirme üzerine bu alacağın tahsil edilemeyeceği düşünülmüş olup, bu nedenle karşılık ayrılmasına karar verilmiştir. Dava sonucunda taraflar arasında 10 Eylül 2014 tarihinde protokol imzalanmış ve yapılacak ödemenin 1.220.000 TL tutarında olması konusunda uzlaşmaya varılmıştır. Bahsi geçen alacağın 120.000 TL'lik kısmı 2014 yılı içinde, kalan 1.100.000 TL'lik kısmı ise 2015 yılı içinde tahsil edilmiştir.

ECZACIBAŞI YATIRIM HOLDİNG ORTAKLIĞI A.Ş. VE BAĞLI ORTAKLIĞI

BAĞIMSIZ DENETİMDEN GEÇMİŞ 31 ARALIK 2015 TARİHİ İTİBARIYLA KONSOLİDE FİNANSAL TABLOLARA İLİŞKİN DİPNOTLAR

(Tüm tutarlar Türk Lirası (TL) olarak gösterilmiştir)

5. DİĞER ALACAK VE BORÇLAR (devamı)

	31 Aralık 2015	31 Aralık 2014
<u>Uzun Vadeli Diğer Alacaklar</u>		
Verilen depozito ve teminatlar	-	7.415
	<u>-</u>	<u>7.415</u>
b) Diğer Borçlar		
<u>Kısa Vadeli Diğer Borçlar</u>	<u>31 Aralık 2015</u>	<u>31 Aralık 2014</u>
Diğer çeşitli borçlar	1.292	1.498
	<u>1.292</u>	<u>1.498</u>

6. ÖZKAYNAK YÖNTEMİYLE DEĞERLENEN YATIRIMLAR

	31 Aralık 2015		31 Aralık 2014	
	%	Tutar	%	Tutar
EİS Eczacıbaşı İlaç, Sınai ve Finansal Yatırımlar Sanayi ve Ticaret A.Ş.	18,75	512.929.156	18,75	514.374.324
İntema İnşaat ve Tesis Malzemeleri A.Ş.	20,86	3.843.760	20,86	4.892.238
Eczacıbaşı E-Kart Elektronik Kart Sistemleri Sanayi ve Ticaret A.Ş.	31,01	-	31,01	-
		<u>516.772.916</u>		<u>519.266.562</u>

İştirakler'in dönem içindeki hareketi aşağıdaki gibidir:

	1 Ocak- 31 Aralık 2015	1 Ocak- 31 Aralık 2014
1 Ocak itibarıyla	519.266.562	545.160.239
İştirak karlarından paylar	11.909.930	(8.587.597)
İştiraklerin elimine edilen temettü ödemeleri	(8.221.654)	(9.866.132)
Finansal varlıklardaki gerçeğe uygun değer değişiklikleri	(7.143.465)	(8.161.342)
Ortak kontrole tabi işletmenin satış etkisi	1.357.997	-
Aktüeryal (kayıp) ve kazançlar	(714.582)	(440.918)
Yabancı para çevrim farkları	318.128	1.162.312
31 Aralık itibarıyla	516.772.916	519.266.562

Grup, iştiraklerinden EİS Eczacıbaşı İlaç, Sınai ve Finansal Yatırımlar Sanayi ve Ticaret A.Ş. ve İntema İnşaat ve Tesis Malzemeleri A.Ş.'nin halka açık olan kısımlarından gerçekleştirmiş olduğu hisse alımları ve satımları ile birlikte iştirakler üzerindeki ortaklık payı 31 Aralık 2015 tarihi itibarıyla sırasıyla %28,43 ve %50,12'dir (31 Aralık 2014: %25,84 ve %47,43). Halka açık olan kısımdan yapılan alımlara isabet eden paylar (EİS için %9,68, Intema için %29,26) alım satım amaçlı hisselerden oluşması sebebiyle finansal tablolarda gerçeğe uygun değer farkı kar veya zarara yansıtılan finansal varlıklar altında muhasebeleştirilmiştir.

ECZACIBAŐI YATIRIM HOLDİNG ORTAKLIĐI A.Ő. VE BAĐLI ORTAKLIĐI

BAĐIMSIZ DENETİMDEN GEÇMİŐ 31 ARALIK 2015 TARİHİ İTİBARIYLA KONSOLİDE FİNANSAL TABLOLARA İLİŐKİN DİPNOTLAR

(Tüm tutarlar Türk Lirası (TL) olarak gösterilmiştir)

7. PEŐİN ÖDENMİŐ GİDERLER VE ERTELENMİŐ GELİRLER

	31 Aralık 2015	31 Aralık 2014
<u>Kısa Vadeli Peőin Ödenmiş Giderler</u>		
Gelecek aylara ait giderler	44.858	992.368
	<u>44.858</u>	<u>992.368</u>
<u>Uzun Vadeli Peőin Ödenmiş Giderler</u>	31 Aralık 2015	31 Aralık 2014
Gelecek yıllara ait giderler	5.960	77.707
	<u>5.960</u>	<u>77.707</u>

ECZACIBAŞI YATIRIM HOLDİNG ORTAKLIĞI A.Ş. VE BAĞLI ORTAKLIĞI

BAĞIMSIZ DENETİMDEN GEÇMİŞ 31 ARALIK 2015 TARİHİ İTİBARIYLA KONSOLİDE FİNANSAL TABLOLARA İLİŞKİN DİPNOTLAR

(Tüm tutarlar Türk Lirası (TL) olarak gösterilmiştir)

8. MADDİ DURAN VARLIKLAR

	Mobilya ve demirbaşlar	Yapılmakta olan yatırımlar	Özel maliyetler	Makine ve ekipmanlar	Toplam
<u>Malinet Deęeri</u>					
1 Ocak 2015 itibarıyla açılış bakiyesi	6.793.962	49.244	1.666.297	606.554	9.116.057
Alımlar	9.010	11.329	-	-	20.339
Transfer	-	(60.573)	-	-	(60.573)
Baęlı ortaklık satışı	(6.801.880)	-	(1.666.297)	(606.554)	(9.074.731)
31 Aralık 2015 itibarıyla kapanış bakiyesi	1.092	-	-	-	1.092
<u>Birikmiş Amortismanlar</u>					
1 Ocak 2015 itibarıyla açılış bakiyesi	(6.385.778)	-	(770.075)	(592.566)	(7.748.419)
Dönem gideri	(86.074)	-	(94.972)	(2.365)	(183.411)
Baęlı ortaklık satışı	6.470.760	-	865.047	594.931	7.930.738
31 Aralık 2015 itibarıyla kapanış bakiyesi	(1.092)	-	-	-	(1.092)
31 Aralık 2015 itibarıyla net defter deęeri	-	-	-	-	-

(*) 31 Aralık 2015 tarihi itibarıyla 183.411 TL tutarındaki toplam amortisman giderinin 1.870 TL'si genel yönetim giderleri altında, geriye kalan kısmı ise durdurulan faaliyetler altında muhasebeleştirilmiştir.

ECZACIBAŐI YATIRIM HOLDİNG ORTAKLIĐI A.Ő. VE BAĐLI ORTAKLIĐI

BAĐIMSIZ DENETİMDEN GEÇMİŐ 31 ARALIK 2015 TARİHİ İTİBARIYLA KONSOLİDE FİNANSAL TABLOLARA İLİŐKİN DİPNOTLAR

(Tüm tutarlar Türk Lirası (TL) olarak gösterilmiştir)

8. MADDİ DURAN VARLIKLAR (devamı)

	Mobilya ve demirbaşlar	Yapılmakta olan yatırımlar	Özel maliyetler	Makine ve ekipmanlar	Toplam
<u>Malivet Deđeri</u>					
1 Ocak 2014 itibarıyla açılıő bakiyesi	6.626.695	455.559	741.601	598.860	8.422.715
Alımlar	188.190	214.343	304.038	7.694	714.265
Çıkıőlar	(20.923)	-	-	-	(20.923)
Yapılmakta olan yatırımlardan transferler	-	(620.658)	620.658	-	-
31 Aralık 2014 itibarıyla kapanıő bakiyesi	<u>6.793.962</u>	<u>49.244</u>	<u>1.666.297</u>	<u>606.554</u>	<u>9.116.057</u>
<u>Birikmiő Amortismanlar</u>					
1 Ocak 2014 itibarıyla açılıő bakiyesi	(6.174.075)	-	(545.406)	(587.831)	(7.307.312)
Dönem gideri	(230.559)	-	(224.669)	(4.735)	(459.963)
Çıkıőlar	18.856	-	-	-	18.856
31 Aralık 2014 itibarıyla kapanıő bakiyesi	<u>(6.385.778)</u>	<u>-</u>	<u>(770.075)</u>	<u>(592.566)</u>	<u>(7.748.419)</u>
31 Aralık 2014 itibarıyla net defter deđeri	<u>408.184</u>	<u>49.244</u>	<u>896.222</u>	<u>13.988</u>	<u>1.367.638</u>

(*) 31 Aralık 2014 tarihi itibarıyla 456.681 TL tutarındaki toplam amortisman giderinin 3.282 TL'si genel yönetim giderleri altında, geriye kalan kısmı ise durdurulan faaliyetler altında muhasebeleştirilmiştir.

ECZACIBAŞI YATIRIM HOLDİNG ORTAKLIĞI A.Ş. VE BAĞLI ORTAKLIĞI

BAĞIMSIZ DENETİMDEN GEÇMİŞ 31 ARALIK 2015 TARİHİ İTİBARIYLA KONSOLİDE FİNANSAL TABLOLARA İLİŞKİN DİPNOTLAR

(Tüm tutarlar Türk Lirası (TL) olarak gösterilmiştir)

9. MADDİ OLMAYAN DURAN VARLIKLAR

	Bilgisayar programları	Haklar	Toplam
Maliyet Değeri			
1 Ocak 2015 itibarıyla açılış bakiyesi	3.945.737	75.689	4.021.426
Alımlar	87.163	59.878	147.041
Bağlı ortaklık satışı	(3.969.056)	(2.984)	(3.972.040)
31 Aralık 2015 itibarıyla kapanış bakiyesi	63.844	132.583	196.427
Birikmiş İtfa Payları			
1 Ocak 2015 itibarıyla açılış bakiyesi	(3.686.202)	(2.821)	(3.689.023)
Dönem gideri	(72.437)	(111)	(72.548)
Bağlı ortaklık satışı	3.678.495	1.303	3.679.798
Çıkışlar	-	-	-
31 Aralık 2015 itibarıyla kapanış bakiyesi	(80.144)	(1.629)	(81.773)
31 Aralık 2015 itibarıyla net defter değeri	<u>(16.300)</u>	<u>130.954</u>	<u>114.654</u>

(*) 31 Aralık 2015 tarihi itibarıyla 72.548 TL tutarındaki toplam amortisman giderinin 1.083 TL'lik kısmı genel yönetim giderleri altında, geri kalanı ise durdurulan faaliyetler altında muhasebeleştirilmiştir (31 Aralık 2014: 197.838 TL tutarındaki toplam amortisman giderinin tamamı durdurulan faaliyetler altında muhasebeleştirilmiştir).

ECZACIBAŐI YATIRIM HOLDİNG ORTAKLIĐI A.Ő. VE BAĐLI ORTAKLIĐI

BAĐIMSIZ DENETİMDEN GEÇMİŐ 31 ARALIK 2015 TARİHİ İTİBARIYLA KONSOLİDE FİNANSAL TABLOLARA İLİŐKİN DİPNOTLAR

(Tüm tutarlar Türk Lirası (TL) olarak gösterilmiŐtir)

9. MADDİ OLMAYAN DURAN VARLIKLAR (devamı)

	Bilgisayar programları	Haklar	Toplam
<u>Maliyet Deėeri</u>			
1 Ocak 2014 itibarıyla açılıŐ bakiyesi	3.669.124	63.712	3.732.836
Alımlar	276.613	11.977	288.590
31 Aralık 2014 itibarıyla kapanıŐ bakiyesi	3.945.737	75.689	4.021.426
<u>BirikmiŐ İtfa Payları</u>			
1 Ocak 2014 itibarıyla açılıŐ bakiyesi	(3.488.626)	(2.559)	(3.491.185)
Dönem gideri	(197.576)	(262)	(197.838)
ÇıkıŐlar	-	-	-
31 Aralık 2014 itibarıyla kapanıŐ bakiyesi	(3.686.202)	(2.821)	(3.689.023)
31 Aralık 2014 itibarıyla net defter deėeri	259.535	72.868	332.403

ECZACIBAŞI YATIRIM HOLDİNG ORTAKLIĞI A.Ş. VE BAĞLI ORTAKLIĞI

BAĞIMSIZ DENETİMDEN GEÇMİŞ 31 ARALIK 2015 TARİHİ İTİBARIYLA KONSOLİDE FİNANSAL TABLOLARA İLİŞKİN DİPNOTLAR

(Tüm tutarlar Türk Lirası (TL) olarak gösterilmiştir)

10. KARŞILIKLAR, KOŞULLU VARLIK VE BORÇLAR VE TAAHHÜTLER

a) Grup'un 31 Aralık 2015 ve 31 Aralık 2014 tarihleri itibarıyla kısa vadeli karşılıklarının detayı aşağıdaki gibidir:

	31 Aralık 2015	31 Aralık 2014
Kısa vadeli karşılıklar		
Denetim ücreti karşılığı	5.900	7.670
İşlem komisyon karşılıkları	187	1.088
Diğer	125	131
	<u>6.212</u>	<u>8.889</u>

b) 31 Aralık 2015 tarihi itibarıyla Grup'un devlet tahvili, VİOP işlem limiti karşılığı ve sermaye blokajı olarak Takasbank ve Türkiye Cumhuriyet Merkez Bankası'nda bloke hesabı bulunmamaktadır (31 Aralık 2014: 2.285.000 TL).

c) Müşteriler adına saklanması amacıyla emanette tutulan hazine bonusu ve devlet tahvili, hisse senetleri, eurobond ve yatırım fonlarının detayı aşağıdaki gibidir:

	31 Aralık 2015	31 Aralık 2014
Takasbank'ta emanette bulunan menkul kıymetler		
Müşteri portföyü - Yatırım fonları-adet	-	9.525.474.781
Müşteri portföyü - Hisse senetleri	-	651.520.002
Müşteri portföyü - Devlet tahvili ve hazine bonusu	-	8.772.593
Grup portföyü - Devlet tahvili ve hazine bonusu	-	3.719.129
Grup portföyü - Devlet tahvili-Repolar	-	5.053.464
Grup portföyü - Hisse senetleri	-	3.859

d) Grup'un, 31 Aralık 2015 tarihi itibarıyla 560.000 TL tutarında verilen teminat mektubu bulunmaktadır (31 Aralık 2014: SPK, BİST, İzmir Telekom Başmüdürlüğü, Tekfen Holding A.Ş.'ne verilmek üzere çeşitli bankalardan toplam 19.185.427 TL ve 32.250 ABD Doları tutarında teminat mektubu almıştır).

Ana Ortaklık Eczacıbaşı Yatırım Holding Ortaklığı A.Ş.'nin 31 Aralık 2015 ve 31 Aralık 2014 tarihleri itibarıyla teminat/ipotek/rehin (TRİ) pozisyonu aşağıdaki gibidir:

	31 Aralık 2015	31 Aralık 2014
A. Kendi tüzel kişiliği adına vermiş olduğu TRİ'lerin toplam tutarı	-	-
B. Tam konsolidasyon kapsamına dahil edilen ortaklıklar - lehine vermiş olduğu TRİ'lerin toplam tutarı (*)	-	30.000
C. Olağan ticari faaliyetlerin yürütülmesi amacıyla diğer 3. Kişilerin - borcunu temin amacıyla vermiş olduğu TRİ'lerin toplam tutarı	-	-
D. Diğer verilen TRİ'lerin toplam tutarı (**)	560.000	-
i. Ana ortak lehine vermiş olduğu TRİ'lerin toplam tutarı	-	-
ii. B ve C maddeleri kapsamına girmeyen diğer grup şirketleri - lehine vermiş olduğu TRİ'lerin toplam tutarı	560.000	-
iii. C maddesi kapsamına girmeyen 3. kişilerin lehine - vermiş olduğu TRİ'lerin toplam tutarı	-	-
	<u>560.000</u>	<u>30.000</u>

(*) Ana Ortaklık Eczacıbaşı Yatırım Holding Ortaklığı A.Ş.'nin ana faaliyetleri kapsamında bağlı ortaklıkları lehine vermiş olduğu TRİ'lerdir.

(**) Grup'un vermiş olduğu diğer TRİ'lerin Grup'un özkaynaklara oranı 31 Aralık 2015 tarihi itibarıyla %0'dır (31 Aralık 2014: %0).

ECZACIBAŞI YATIRIM HOLDİNG ORTAKLIĞI A.Ş. VE BAĞLI ORTAKLIĞI

BAĞIMSIZ DENETİMDEN GEÇMİŞ 31 ARALIK 2015 TARİHİ İTİBARIYLA KONSOLİDE FİNANSAL TABLOLARA İLİŞKİN DİPNOTLAR

(Tüm tutarlar Türk Lirası (TL) olarak gösterilmiştir)

11. ÇALIŞANLARA SAĞLANAN FAYDALAR

Çalışanlara sağlanan faydalar kapsamında borçlar

	31 Aralık 2015	31 Aralık 2014
Ödenecek vergi ve fonlar	19.054	402.705
Ödenecek sosyal güvenlik kesintileri	5.148	3.404
Personele borçlar	80	41.054
	<u>24.282</u>	<u>447.163</u>

Çalışanlara sağlanan faydalara ilişkin kısa vadeli karşılıklar

	31 Aralık 2015	31 Aralık 2014
Personel prim karşılığı	-	559.111
Kullanılmayan izin karşılığı	35.429	1.285.578
	<u>35.429</u>	<u>1.844.689</u>

Personel prim karşılığı hareket tablosu

	31 Aralık 2015	31 Aralık 2014
1 Ocak bakiyesi	559.111	913.011
Dönem içindeki artış/(azalış)	-	1.034.545
Dönem içinde ödenen	(559.111)	(1.388.445)
Dönem sonu bakiyesi	<u>-</u>	<u>559.111</u>

Personel izin karşılığı hareket tablosu

	31 Aralık 2015	31 Aralık 2014
1 Ocak bakiyesi	1.285.578	1.099.013
Dönem içindeki artış/(azalış)	(262.443)	257.397
Dönem içinde ödenen	(30.888)	(70.832)
Bağlı ortaklık satış etkisi	(956.818)	-
Dönem sonu bakiyesi	<u>35.429</u>	<u>1.285.578</u>

ECZACIBAŞI YATIRIM HOLDİNG ORTAKLIĞI A.Ş. VE BAĞLI ORTAKLIĞI

BAĞIMSIZ DENETİMDEN GEÇMİŞ 31 ARALIK 2015 TARİHİ İTİBARIYLA KONSOLİDE FİNANSAL TABLOLARA İLİŞKİN DİPNOTLAR

(Tüm tutarlar Türk Lirası (TL) olarak gösterilmiştir)

11. ÇALIŞANLARA SAĞLANAN FAYDALAR (devamı)

Çalışanlara sağlanan faydalara ilişkin uzun vadeli karşılıklar

Kıdem tazminatı karşılığı:

Kıdem tazminatı karşılığı aşağıdaki açıklamalar çerçevesinde ayrılmaktadır:

Türk İş Kanunu'na göre, Grup bir senesini doldurmuş olan ve Grup'la ilişkisi kesilen veya emekli olan 25 hizmet yılını (kadınlarda 20) dolduran ve emekliliğini kazanan (kadınlara için 58 yaşında, erkekler için 60 yaşında), askere çağrılan veya vefat eden personeli için kıdem tazminatı ödemekle mükelleftir. 23 Mayıs 2002'deki mevzuat değişikliğinden sonra emeklilikten önceki hizmet süresine ilişkin bazı geçiş süreci maddeleri çıkartılmıştır.

Ödenecek tazminat her hizmet yılı için bir aylık maaş kadardır ve bu tutar 31 Aralık 2015 tarihi itibarıyla 3.828,37 TL (31 Aralık 2014: 3.438,22 TL) ile sınırlandırılmıştır.

Kıdem tazminatı karşılığı, herhangi bir fonlamaya tabi değildir ve yasal olarak herhangi bir fonlama şartı bulunmamaktadır.

Söz konusu karşılık, Grup çalışanlarının emekliliği halinde ödenmesi gerekecek muhtemel yükümlülüğün aktüeryal varsayımları uyarınca bugünkü değeri hesaplanarak ayrılır.

TMSK tarafından yayımlanmış 19 No'lu "Çalışanlara Sağlanan Faydalar" standardı ("TMS 19"), Şirket'in kıdem tazminatı karşılığını tahmin etmek için aktüer değerlendirme yöntemlerinin geliştirilmesini öngörmektedir. Buna göre toplam karşılığın hesaplanmasında aşağıda yer alan aktüer öngörüler kullanılmıştır:

Kıdem tazminatı yükümlülüğü hesaplamasında kullanılan önemli tahminler iskonto oranı ve isteğe bağlı işten ayrılma olasılığıdır.

	31 Aralık 2015	31 Aralık 2014
İskonto oranı (%)	4,11	4,11

Temel varsayım, her yıllık hizmet için belirlenen tavan karşılığının enflasyon ile orantılı olarak artmasıdır. Böylece uygulanan iskonto oranı enflasyonun beklenen etkilerinden arındırılmış gerçek oranı gösterir. Grup'un kıdem tazminatı karşılığı 1 Ocak 2016 tarihinden itibaren geçerli olan 4.092,53 TL (1 Ocak 2015: 3.541,37 TL) üzerinden hesaplanmaktadır.

Kıdem tazminatı karşılığının dönem içindeki hareketleri aşağıdaki gibidir:

	1 Ocak- 31 Aralık 2015	1 Ocak- 31 Aralık 2014
1 Ocak itibarıyla karşılık	1.092.293	997.982
Hizmet maliyeti	22.272	323.523
Faiz maliyeti	20.272	41.017
Ödenen kıdem tazminatları	(331.037)	(231.162)
İptal edilen karşılık	-	(14.556)
Bağlı ortaklık satış etkisi	(799.190)	-
Aktüeryal kayıp	-	(24.511)
31 Aralık itibarıyla karşılık	4.610	1.092.293

ECZACIBAŐI YATIRIM HOLDİNG ORTAKLIĐI A.Ő. VE BAĐLI ORTAKLIĐI

BAĐIMSIZ DENETİMDEN GEÇMİŐ 31 ARALIK 2015 TARİHİ İTİBARIYLA KONSOLİDE FİNANSAL TABLOLARA İLİŐKİN DİPNOTLAR

(Tüm tutarlar Türk Lirası (TL) olarak gösterilmiştir)

12. DİĐER VARLIK VE YÜKÜMLÜLÜKLER

	31 Aralık 2015	31 Aralık 2014
<u>Diđer Döner Varlıklar</u>		
Diđer	-	2.331
	-	2.331
<u>Diđer Duran Varlıklar</u>		
Devreden KDV	4.649.259	3.953.639
	4.649.259	3.953.639
<u>Diđer Kısa Vadeli Yükümlülükler</u>		
Ödenecek vergi ve fonlar	42.976	303.486
Gider tahakkukları	-	132.429
Diđer	-	287
	42.976	436.202

ECZACIBAŐI YATIRIM HOLDİNG ORTAKLIĐI A.Ő. VE BAĐLI ORTAKLIĐI

BAĐIMSIZ DENETİMDEN GEÇMİŐ 31 ARALIK 2015 TARİHİ İTİBARIYLA KONSOLİDE FİNANSAL TABLOLARA İLİŐKİN DİPNOTLAR

(Tüm tutarlar Türk Lirası (TL) olarak gösterilmiştir)

13. SERMAYE, YEDEKLER VE DİĐER ÖZKAYNAK KALEMLERİ

a) Sermaye / Karşılıklı İştirak Sermaye Düzeltmesi

Őirket'in ödenmiş sermayesi 70.000.000 TL (31 Aralık 2014: 70.000.000 TL) olup her biri 1 TL (31 Aralık 2014: 1 TL) nominal değerli 70.000.000 (31 Aralık 2014: 70.000.000) adet hisseye bölünmüŐtür.

Őirket'in 31 Aralık 2015 tarihi itibarıyla imtiyazlı hissesi bulunmamaktadır (31 Aralık 2014: Yoktur).

Őirket kayıtlı sermaye sistemine tabi olup, kayıtlı sermaye tavanı 200.000.000 TL'dir (31 Aralık 2014: 200.000.000 TL). Sermaye Piyasası Kurulu'nca verilen kayıtlı sermaye tavanı izni, 2013-2017 yılları arası dönem için (5 yıl) için geçerlidir. 31 Aralık 2015 ve 31 Aralık 2014 tarihlerinde hissedarları ve sermaye içindeki payları tarihi değerlerle aŐağıdaki gibidir:

Őirket'in 31 Aralık 2015 ve 2014 tarihlerindeki ödenmiş sermaye yapısı aŐağıdaki gibidir:

Ortaklar	%	31 Aralık 2015	%	31 Aralık 2014
EczacıbaŐ Holding A.Ő.	76,47	53.527.823	73,52	51.464.569
Diđer (halka açık kısım)	23,53	16.472.177	26,48	18.535.431
Nominal sermaye	100,0	70.000.000	100,0	70.000.000
Sermaye düzeltmesi		131.334.916		131.334.916
Düzeltilmiş sermaye		201.334.916		201.334.916

Sermaye düzeltme farkları, ödenmiş sermayeye yapılan nakit ve nakit benzeri ilavelerin enflasyona göre düzeltilmiş toplam tutarları ile enflasyon düzeltmesi öncesindeki tutarları arasındaki farkı ifade eder.

Kanuni defterlerdeki birikmiş karlar, aŐağıda belirtilen kanuni yedeklerle ilgili hüküm haricinde dağıtılabirler.

Türk Ticaret Kanunu'na göre, yasal yedekler birinci ve ikinci tertip yasal yedekler olmak üzere ikiye ayrılır. Türk Ticaret Kanunu'na göre birinci tertip yasal yedekler, őirketin ödenmiş/çıkarılmış sermayesinin %20'sine ulaşıncaya kadar, kanuni net karın %5'i olarak ayrılır. İkinci tertip yasal yedekler ise ödenmiş/çıkarılmış sermayenin %5'ini aşan dağıtılan karın %10'udur. Türk Ticaret Kanunu'na göre, yasal yedekler ödenmiş/çıkarılmış sermayenin %50'sini geçmediđi sürece sadece zararları netleŐtirmek için kullanılabilir, bunun dışında herhangi bir şekilde kullanılması mümkün değildir.

ECZACIBAŐI YATIRIM HOLDİNG ORTAKLIĐI A.Ő. VE BAĐLI ORTAKLIĐI

BAĐIMSIZ DENETİMDEN GEÇMİŐ 31 ARALIK 2015 TARİHİ İTİBARIYLA KONSOLİDE FİNANSAL TABLOLARA İLİŐKİN DİPNOTLAR

(Tüm tutarlar Türk Lirası (TL) olarak gösterilmiştir)

13. SERMAYE, YEDEKLER VE DİĐER ÖZKAYNAK KALEMLERİ (devamı)

b) Kardan Ayrılan Kısıtlanmış Yedekler

Grup'un, 31 Aralık 2015 ve 31 Aralık 2014 tarihleri itibarıyla kardan ayrılan kısıtlanmış yedeklerinin kırılımı aŐađıdaki gibidir:

	31 Aralık 2015	31 Aralık 2014
Yasal yedekler	11.670.742	14.208.023
İŐtirak hissesi satış kazancı fonu	887.495	887.495
Gayrimenkul satış kazancı fonu (*)	13.593.750	-
	<u>26.151.987</u>	<u>15.095.518</u>

(*) Őirket'in İstanbul, Zeytinburnu, Maltepe Mahallesi 2093 nolu Parselde yer alan 6.100 m2 Net alanı olan gayrimenkulünün satış işleminden elde edilen karın %75'lik kısmının Kurumlar Vergisi Kanunu'na göre istisnadan yararlanmak için cari dönemde özel fon hesabına aktarılmıştır.

Kar Dađıtımı:

31 Aralık 2015 tarihi itibarıyla Őirket'in yasal kayıtlarına göre; kar dađıtımına konu edilebilecek dađıtılabilir dönem karı bulunmamaktadır (31 Aralık 2014: 19.459.365 TL). Buna ek olarak enflasyon farkları hariç 161.644.671 TL (31 Aralık 2014: 149.881.556 TL) tutarında olađanüstü yedeđi bulunmaktadır.

13 Nisan 2015 tarihinde yapılan genel kurul toplantısında, EczacıbaŐı Yatırım Holding Ortaklıđı A.Ő. ortaklarına pay başına 0,11 TL temettü (7.700.000 TL toplam temettü) ödenmesine karar verilmiş olup ödemeler 8 Mayıs 2015 tarihinde tamamlanmıştır.

15 Nisan 2014 tarihinde yapılan genel kurul toplantısında, EczacıbaŐı Yatırım Holding Ortaklıđı A.Ő. ortaklarına pay başına 0,11 TL temettü (7.700.000 TL toplam temettü) ödenmesine karar verilmiş olup ödemeler 9 Mayıs 2014 tarihinde tamamlanmıştır.

ECZACIBAŞI YATIRIM HOLDİNG ORTAKLIĞI A.Ş. VE BAĞLI ORTAKLIĞI

BAĞIMSIZ DENETİMDEN GEÇMİŞ 31 ARALIK 2015 TARİHİ İTİBARIYLA KONSOLİDE FİNANSAL TABLOLARA İLİŞKİN DİPNOTLAR

(Tüm tutarlar Türk Lirası (TL) olarak gösterilmiştir)

14. HASILAT VE SATIŞLARIN MALİYETİ

	1 Ocak- 31 Aralık 2015	1 Ocak- 31 Aralık 2014
a) Satışlar		
Satış gelirleri		
Hisse senedi satışları	27.523.368	50.145.492
Satış faaliyetlerinden diğer gelirler ve giderler	(2.617.334)	8.027.061
	<u>24.906.034</u>	<u>58.172.553</u>
b) Satışların maliyeti		
Hisse senedi satışları	(27.107.735)	(48.694.736)
	<u>(27.107.735)</u>	<u>(48.694.736)</u>

15. GENEL YÖNETİM GİDERLERİ VE PAZARLAMA GİDERLERİ

	1 Ocak- 31 Aralık 2015	1 Ocak- 31 Aralık 2014
Genel yönetim giderleri (-)	(5.497.665)	(4.385.517)
Pazarlama giderleri (-)	(156.410)	(34.240)
	<u>(5.654.075)</u>	<u>(4.419.757)</u>
a) Genel Yönetim Giderleri Detayı		
İlişkili taraflardan hizmet alımları (Dipnot 3 (d))	3.080.509	2.978.023
Personel giderleri (*)	707.146	399.754
Portföy yönetim ücreti	517.298	-
Danışmanlık gideri	507.500	-
Dışarıdan sağlanan hizmet giderleri	126.338	376.956
Kira giderleri	10.425	9.847
Amortisman ve itfa payları (Dipnot 8,9)	6.534	7.556
Diğer	541.915	613.381
	<u>5.497.665</u>	<u>4.385.517</u>

(*) Kıdem tazminatı, izin karşılığı ve personel prim karşılıkları giderleri, personel giderleri altına sınıflanmıştır.

ECZACIBAŞI YATIRIM HOLDİNG ORTAKLIĞI A.Ş. VE BAĞLI ORTAKLIĞI

BAĞIMSIZ DENETİMDEN GEÇMİŞ 31 ARALIK 2015 TARİHİ İTİBARIYLA KONSOLİDE FİNANSAL TABLOLARA İLİŞKİN DİPNOTLAR

(Tüm tutarlar Türk Lirası (TL) olarak gösterilmiştir)

15. GENEL YÖNETİM GİDERLERİ VE PAZARLAMA GİDERLERİ (Devamı)

b) Pazarlama Giderleri Detayı

	1 Ocak- 31 Aralık 2015	1 Ocak- 31 Aralık 2014
Aracı kuruma verilen komisyonlar	75.725	-
Saklama ve komisyon giderleri	57.297	5.574
Satış ve dağıtım giderleri	-	28.666
Reklam ve pazarlama giderleri	9.409	-
Toplantı giderleri	13.979	-
	<u>156.410</u>	<u>34.240</u>

16. ESAS FAALİYETLERDEN DİĞER GELİRLER VE GİDERLER

31 Aralık 2015 ve 2014 tarihlerinde sona eren yıllara ait esas faaliyetlerden diğer gelirlerin detayı aşağıdaki gibidir:

	1 Ocak- 31 Aralık 2015	1 Ocak- 31 Aralık 2014
Menkul kıymet değer artışı	12.697.869	19.559.586
Temettü geliri	5.794.332	5.066.512
Kur farkı gelirleri	6.035.247	4.187.010
Banka faiz gelirleri	3.322.092	1.635.098
Ters repo faiz geliri	-	287.310
Karşılık iptali geliri	-	242.007
Tazminat geliri	-	49.796
Diğer	223.083	842.766
	<u>28.072.623</u>	<u>31.870.085</u>

31 Aralık 2015 ve 2014 tarihlerinde sona eren yıllara ait esas faaliyetlerden diğer giderlerin detayı aşağıdaki gibidir:

	1 Ocak- 31 Aralık 2015	1 Ocak- 31 Aralık 2014
Kur farkı giderleri	1.129.717	2.940.619
Diğer giderler	601	3.598
	<u>1.130.318</u>	<u>2.944.217</u>

ECZACIBAŞI YATIRIM HOLDİNG ORTAKLIĞI A.Ş. VE BAĞLI ORTAKLIĞI

BAĞIMSIZ DENETİMDEN GEÇMİŞ 31 ARALIK 2015 TARİHİ İTİBARIYLA KONSOLİDE FİNANSAL TABLOLARA İLİŞKİN DİPNOTLAR

(Tüm tutarlar Türk Lirası (TL) olarak gösterilmiştir)

17. YATIRIM FAALİYETLERİNDEN GELİRLER VE GİDERLER

31 Aralık 2015 ve 2014 tarihlerinde sona eren yıllara ait yatırım faaliyetlerinden gelirlerin detayı aşağıdaki gibidir:

	1 Ocak- 31 Aralık 2015	1 Ocak- 31 Aralık 2014
Yatırım amaçlı gayrimenkul satış gelirleri	-	18.125.000
	<u>-</u>	<u>18.125.000</u>

31 Aralık 2015 ve 2014 tarihlerinde sona eren yıllara ait yatırım faaliyetlerinden giderlerin detayı aşağıdaki gibidir:

	1 Ocak- 31 Aralık 2015	1 Ocak- 31 Aralık 2014
Finansal varlık değer düşüklüğü karşılığı (*)	-	1.220.002
Bağlı ortaklık satış zararı (Dipnot 19)	301.121	-
	<u>301.121</u>	<u>1.220.002</u>

(*) Finansal varlık değer düşüklüğü karşılığının tamamı Grup'un satılmaya hazır finansal varlık olarak elinde tuttuğu Vitra Karo Sanayi ve Ticaret. A.Ş.'nin makul değeri üzerinden hesaplanan değer düşüklüğü karşılığıdır.

18. FİNANSMAN GİDERLERİ

	1 Ocak - 31 Aralık 2015	1 Ocak - 31 Aralık 2014
Diğer finansman giderleri	1.827	2.251
	<u>1.827</u>	<u>2.251</u>

ECZACIBAŞI YATIRIM HOLDİNG ORTAKLIĞI A.Ş. VE BAĞLI ORTAKLIĞI

BAĞIMSIZ DENETİMDEN GEÇMİŞ 31 ARALIK 2015 TARİHİ İTİBARIYLA KONSOLİDE FİNANSAL TABLOLARA İLİŞKİN DİPNOTLAR

(Tüm tutarlar Türk Lirası (TL) olarak gösterilmiştir)

19. SATIŞ AMAÇLI ELDE TUTULAN DURAN VARLIKLAR VE DURDURULAN FAALİYETLER

Eczacıbaşı Yatırım Menkul Değerler A.Ş.'nin sermayesinin %98,645'ine sahip olan Eczacıbaşı Yatırım Holding Ortaklığı A.Ş., Eczacıbaşı Yatırım Menkul Değerler A.Ş.'nin (ve dolayısıyla bağlı ortaklığı Emdaş Portföy Yönetimi A.Ş.'nin) hisselerinin tamamının Global Menkul Değerler A.Ş.'ye devredilmesine ilişkin Pay Alım ve Satım Sözleşmesi imzalamış ve bu durum 24 Şubat 2015 tarihli KAP açıklaması ile yatırımcılara duyurulmuştur.

Pay devri ile ilgili Sermaye Piyasası Kurulu ve Rekabet Kurulu'nun izinleri alınmıştır. 1 Haziran 2015 tarihi itibarıyla ilgili pay devirleri tamamlanmıştır.

Eczacıbaşı Yatırım Menkul Değerler A.Ş.'nin 1 Ocak 2015 - 31 Mayıs 2015 dönemine ait durdurulan faaliyetlere ilişkin sonuçları aşağıda belirtilmiştir

Durdurulan faaliyetlerin sonuçları

	31 Mayıs 2015	31 Aralık 2014
Hasılat	501.512.070	1.210.636.102
Satış maliyetleri	(495.883.028)	(1.198.176.963)
Genel yönetim giderleri	(12.392.001)	(20.598.117)
Pazarlama giderleri	(652.956)	(1.448.647)
Esas faaliyetlerden diğer gelirler	1.661.296	3.133.688
Esas faaliyetlerden diğer giderler (-)	(460.269)	(332.349)
Yatırım faaliyetlerinden giderler (-)	-	(1.643)
Finansman maliyetleri	(45.330)	(401.680)
Vergi geliri	1.164.478	1.235.563
	(5.095.740)	(5.954.046)

Grup'un 1 Haziran 2015 tarihi itibarıyla Global Menkul Değerler A.Ş.'ye satılan Eczacıbaşı Yatırım Menkul Değerler A.Ş.'e ilişkin satış karı aşağıdaki gibidir.

Şirket'in 31 Mayıs 2015 tarihi itibarıyla özkaynak değeri	22.433.724
Kontrol gücü olmayan paylar	(363.478)
Şirketin satış bedeli	21.769.125
Bağlı Ortaklık Satış Zararı (Dipnot 17)	(301.121)
Şirket'in satış bedeli	21.769.125
Satılan bağlı ortaklığın nakit ve nakit benzerleri	(6.767.222)
İştirak satışı ile ilgili geri ödemeler	3.385.350
Net nakit girişi	18.387.253

ECZACIBAŐI YATIRIM HOLDİNG ORTAKLIĐI A.Ő. VE BAĐLI ORTAKLIĐI

BAĐIMSIZ DENETİMDEN GEÇMİŐ 31 ARALIK 2015 TARİHİ İTİBARIYLA KONSOLİDE FİNANSAL TABLOLARA İLİŐKİN DİPNOTLAR

(Tüm tutarlar Türk Lirası (TL) olarak gösterilmiŐtir)

20. GELİR VERĐİLERİ (ERTELENMİŐ VERĐİ VARLIK VE YÜKÜMLÜLÜKLERİ DAHİL)

Grup, Türkiye’de geçerli olan kurumlar vergisine tabidir. Grup’un cari dönem faaliyet sonuçlarına ilişkin tahmini vergi yükümlülükleri için ekli finansal tablolarda gerekli karşılıklar ayrılmıŐtır. Türk vergi mevzuatı, ana ortaklık olan şirketin bađlı ortaklıkları konsolide ettiđi finansal tabloları üzerinden vergi beyannamesi vermesine olanak tanımamaktadır. Bu sebeple bu konsolide finansal tablolara yansıtılan vergi yükümlülükleri, konsolidasyon kapsamına alınan tüm şirketler için ayrı ayrı hesaplanmıŐtır.

Kurumlar Vergisi

Vergiye tabi kurum kazancı üzerinden tahakkuk ettirilecek kurumlar vergisi oranı ticari kazancın tespitinde gider yazılan vergi matrahından indirilemeyen giderlerin eklenmesi ve vergiden istisna kazançlar, vergiye tabi olmayan gelirler ve diđer indirimler (varsa geçmiş yıl zararları ve tercih edildiđi takdirde kullanılan yatırım indirimleri) düşüldükten sonra kalan matrah üzerinden hesaplanmaktadır.

2015 yılında uygulanan efektif vergi oranı %20’dir (2014: %20).

Türkiye’de geçici vergi üçer aylık dönemler itibarıyla hesaplanmakta ve tahakkuk ettirilmektedir. 2015 yılı kurum kazançlarının geçici vergi dönemleri itibarıyla vergilendirilmesi aşamasında kurum kazançları üzerinden hesaplanması gereken geçici vergi oranı %20’dir (2014: %20). Zararlar gelecek yıllarda oluşacak vergilendirilebilir kardan düşülmek üzere, maksimum 5 yıl taşınabilir. Ancak oluşan zararlar geriye dönük olarak önceki yıllarda oluşan karlardan düşülemez.

Türkiye’de vergi deđerlendirmesiyle ilgili kesin ve kati bir mutabakatlaşma prosedürü bulunmamaktadır. Şirketler ilgili yılın hesap kapama dönemini takip eden yılın 1 - 25 Nisan tarihleri arasında vergi beyannamelerini hazırlamaktadır. Vergi Dairesi tarafından bu beyannameler ve buna baz olan muhasebe kayıtları 5 yıl içerisinde incelenerek deđiştirilebilir.

Gelir Vergisi Stopajı

Kurumlar vergisine ek olarak, dağıtılması durumunda kar payı elde eden ve bu kar paylarını kurum kazancına dahil ederek beyan eden tam mükellef kurumlara ve yabancı şirketlerin Türkiye’deki şubelerine dağıtılanlar hariç olmak üzere kar payları üzerinden ayrıca gelir vergisi stopajı hesaplanması gerekmektedir. Gelir vergisi stopajı 24 Nisan 2003 - 22 Temmuz 2006 tarihleri arasında tüm şirketlerde %10 olarak uygulanmıŐtır. Bu oran, 22 Temmuz 2006 tarihinden itibaren, 2006/10731 sayılı Bakanlar Kurulu Kararı ile %15 olarak uygulanmaktadır. Dađıtılmayıp sermayeye ilave edilen kar payları gelir vergisi stopajına tabi deđildir.

24 Nisan 2003 tarihinden önce alınmıŐ yatırım teşvik belgelerine istinaden yararlanılan yatırım indirimi tutarı üzerinden %19,8 vergi tevkifatı yapılması gerekmektedir. Bu tarihten sonra yapılan teşvik belgesiz yatırım harcamalarından vergi tevkifatı yapılmamaktadır.

ECZACIBAŞI YATIRIM HOLDİNG ORTAKLIĞI A.Ş. VE BAĞLI ORTAKLIĞI

BAĞIMSIZ DENETİMDEN GEÇMİŞ 31 ARALIK 2015 TARİHİ İTİBARIYLA KONSOLİDE FİNANSAL TABLOLARA İLİŞKİN DİPNOTLAR

(Tüm tutarlar Türk Lirası (TL) olarak gösterilmiştir)

20. GELİR VERGİLERİ (ERTELENMİŞ VERGİ VARLIK VE YÜKÜMLÜLÜKLERİ DAHİL) (Devamı)

Gelir Vergisi Stopajı (Devamı)

5520 sayılı Kurumlar Vergisi Kanunu, pek çok hükmü 1 Ocak 2006 tarihinden geçerli olmak üzere, 21 Haziran 2006 tarihli ve 26205 sayılı Resmi Gazete’de yayımlanarak yürürlüğe girmiştir. Buna göre Türkiye’de, kurumlar vergisi oranı 2009 yılı için 1 Ocak 2006 tarihinden itibaren %20’dir. Kurumlar vergisi oranı kurumların ticari kazancına vergi yasaları gereğince indirim kabul edilmeyen giderlerin ilave edilmesi, vergi yasalarında yer alan istisna (iştirak kazançları istisnası gibi) ve indirimlerin indirilmesi sonucu bulunacak vergi matrahına uygulanır. Kar dağıtılmadığı takdirde başka bir vergi ödenmemektedir.

1 Ocak – 31 Aralık 2015 ve 2014 hesap dönemlerine ait konsolide finansal durum tablolarında yer alan verginin dağılımı aşağıda özetlenmiştir:

	31 Aralık 2015	31 Aralık 2014
- Hesaplanan kurumlar vergisi (Şirket)	123.763	1.009.902
- Peşin ödenen kurumlar vergisi (Şirket)	(839.873)	(844.567)
	(716.110)	165.335
- Hesaplanan kurumlar vergisi (bağlı ortaklık)	-	-
- Peşin ödenen kurumlar vergisi (bağlı ortaklık)	-	(113.397)
	-	(113.397)
	1 Ocak - 31 Aralık 2015	1 Ocak - 31 Aralık 2014
- Cari dönem kurumlar vergisi (-)	(123.763)	(1.009.902)
- Ertelenmiş vergi (gideri) / geliri	(3.472.540)	(3.761.572)
Toplam vergi (gideri) / geliri	(3.596.303)	(4.771.474)

1 Ocak - 31 Aralık 2015 ve 1 Ocak - 31 Aralık 2014 dönemlerinde konsolide kar veya zarar tablolarındaki cari dönem vergi gideri ile vergi öncesi kar üzerinden cari vergi oranı kullanılarak hesaplanacak vergi giderinin mutabakatı aşağıdaki gibidir:

	1 Ocak - 31 Aralık 2015	1 Ocak - 31 Aralık 2014
Vergi öncesi kar	30.693.511	42.299.078
Cari vergi oranı kullanılarak hesaplanan vergi tutarı (%20)	(6.138.702)	(8.459.816)
Vergiden muaf bağlı ortaklık karı / (zararı)	(832.555)	1.607.514
Vergiden muaf temettü gelirleri	1.158.866	1.013.876
Özkaynak metodu ile muhasebeleştirilen iştiraklerden elde edilen kar / (zarar)	2.381.986	(1.717.519)
Varlıkların beklenen geri kazanım yöntemlerindeki değişimler	(987.053)	-
Kanunen kabul edilmeyen giderler	(25.701)	(273.203)
Bağlı ortaklık satış etkisi	922.772	-
Vergiye tabi olmayan sabit kıymet satış kazancı fonu	-	2.718.750
Diğer	(75.916)	338.924
Toplam vergi gideri	(3.596.303)	(4.771.474)

ECZACIBAŞI YATIRIM HOLDİNG ORTAKLIĞI A.Ş. VE BAĞLI ORTAKLIĞI

BAĞIMSIZ DENETİMDEN GEÇMİŞ 31 ARALIK 2015 TARİHİ İTİBARIYLA KONSOLİDE FİNANSAL TABLOLARA İLİŞKİN DİPNOTLAR

(Tüm tutarlar Türk Lirası (TL) olarak gösterilmiştir)

20. GELİR VERGİLERİ (ERTELENMİŞ VERGİ VARLIK VE YÜKÜMLÜLÜKLERİ DAHİL) (Devamı)

Ertelemiş Vergi

Grup, ertelenmiş vergi varlık ve yükümlülüklerini, finansal durum tablosu kalemlerinin TMS uyarınca hazırlanmış finansal tablolarda ve yasal finansal tablolarda farklı değerlendirilmeleri sonucunda ortaya çıkan geçici farkların etkilerini dikkate alarak hesaplamaktadır. Söz konusu geçici farklar genellikle gelir ve giderlerin, TMS ve Vergi Kanunları'na göre değişik raporlama dönemlerinde muhasebeleşmesinden ortaya çıkmaktadır. Ertelemiş vergi varlıkları ve yükümlülükleri hesaplamasında kullanılan vergi oranı %20'dir (31 Aralık 2014: %20).

31 Aralık 2015 ve 31 Aralık 2014 tarihleri itibarıyla toplam geçici farklar ve ertelenmiş vergi varlık ve yükümlülüklerinin yürürlükteki vergi oranları kullanılarak hazırlanan dökümü aşağıdaki gibidir:

	Gecici farklar (*)	
	31 Aralık 2015	31 Aralık 2014
Kıdem tazminatı karşılığı	-	1.091.776
Mali zararlar	-	18.498.164
Kullanılmamış izin karşılığı	-	1.281.540
Ertelemiş vergi varlıkları	-	20.871.480
Satılmaya hazır finansal varlıkların gerçeğe uygun değer farkları (**)	(376.409.665)	(409.383.929)
Menkul kıymet değerlemesi	(52.671.728)	(34.016.014)
Maddi ve maddi olmayan varlıkların kayıtlı değerleri ile vergi matrahları arasındaki net fark	(18.890)	(224.485)
Diğer	(8.027)	(3.350)
Ertelemiş vergi yükümlülükleri	(429.108.310)	(443.627.778)
	Ertelemiş vergi varlıkları / (yükümlülükleri)	
	31 Aralık 2015	31 Aralık 2014
Kıdem tazminatı karşılığı	-	218.355
Mali zararlar	-	3.699.633
Kullanılmamış izin karşılığı	-	256.308
Diğer	-	-
Ertelemiş vergi varlıkları	-	4.174.296
Satılmaya hazır finansal varlıkların gerçeğe uygun değer farkları (**)	(18.820.483)	(20.469.196)
Menkul kıymet değerlemesi	(10.534.346)	(6.803.203)
Maddi ve maddi olmayan varlıkların kayıtlı değerleri ile vergi matrahları arasındaki net fark	(3.778)	(44.897)
Diğer	(1.605)	(670)
Ertelemiş vergi yükümlülükleri	(29.360.212)	(27.317.966)
Ertelemiş vergi aktif karşılığı	-	(301.680)
Ertelemiş vergi yükümlülükleri, net	(29.360.212)	(23.445.350)

(*) Eczacıbaşı Yatırım Ortaklığı A.Ş. vergiye tabi olmadığı için matrah farklarında dikkate alınmamıştır.

(**) 1 Ocak 2006 tarihinden itibaren uygulanacak olan 5520 sayılı yeni Kurumlar Vergisi Kanunu ("KVK"), "Taşınmaz ve İştirak Hissesi Satış Kazançlarının Vergiden İstisna Edilmesi" ile ilgili eski 5422 sayılı KVK uygulamasına değişiklikler getirmiştir. Kurumların en az iki tam yıl süreyle aktiflerinde yer alan taşınmazların (gayrimenkuller) ve iştirak hisseleri, kurucu senetleri, intifa senetleri ve rüçhan hakkı satışından doğan kazançlarının ancak %75'lik kısmı vergiden istisnadır.

ECZACIBAŞI YATIRIM HOLDİNG ORTAKLIĞI A.Ş. VE BAĞLI ORTAKLIĞI

BAĞIMSIZ DENETİMDEN GEÇMİŞ 31 ARALIK 2015 TARİHİ İTİBARIYLA KONSOLİDE FİNANSAL TABLOLARA İLİŞKİN DİPNOTLAR

(Tüm tutarlar Türk Lirası (TL) olarak gösterilmiştir)

20. GELİR VERGİLERİ (ERTELENMİŞ VERGİ VARLIK VE YÜKÜMLÜLÜKLERİ DAHİL) (devamı)

Ertelemiş Vergi (Devamı)

Bu bağlamda, satılmaya hazır finansal varlıkların kayıtlı değerleri ile vergi matrahında kullanılan değerleri arasındaki geçici farklardan ilk defa 31 Aralık 2006 tarihli konsolide finansal tablolarda %5 oranı kullanılarak ertelenmiş vergi yükümlülüğü hesaplanmıştır. Söz konusu geçici farklar öz sermaye içerisinde muhasebeleştirildiğinden, ilgili ertelenmiş vergi yükümlülüğü de öz sermaye içindeki finansal varlıklar değer artış fonu hesabından mahsup edilmektedir.

2014 yılında finansal tablolarda ertelenmiş vergi varlığı yaratılan mali zararın son indirim yılı 2019'dur.

31 Aralık 2015 itibarıyla Eczacıbaşı Yatırım Holding A.Ş.'nin on iki aylık dönemde oluşan mali zararı bulunmamaktadır (31 Aralık 2014: Bulunmamaktadır).

Şirket'in 31 Aralık 2014 tarihi itibarıyla bağlı ortaklıklarının önceki yıllardan devreden 18.498.164 TL tutarında birikmiş mali zararı bulunmaktadır. Şirket'in 31 Aralık 2014 tarihi itibarıyla bağlı ortaklıklarının üzerinden ertelenmiş vergi varlığı hesaplanmayan 1.433.280 TL tutarında birikmiş mali zararı bulunmaktadır.

	İndirilebilir Mali Zararlar	Son İndirim Tarihi
2010	447.880	31 Aralık 2015
2011	1.204.091	31 Aralık 2016
2012	8.190.665	31 Aralık 2017
2013	2.837.018	31 Aralık 2018
2014	5.818.510	31 Aralık 2019
	18.498.164	

Ertelemiş vergi yükümlülüğünün 31 Aralık 2015 ve 2014 tarihleri itibarıyla dönem içindeki hareketi aşağıdaki gibidir:

	1 Ocak- 31 Aralık 2015	1 Ocak- 31 Aralık 2014
1 Ocak	(23.445.350)	(21.095.427)
Kar veya zarar tablosunda muhasebeleştirilen (*)	(3.472.540)	(2.526.009)
Özkaynak altında muhasebeleştirilen	1.388.962	176.086
Bağlı ortaklık satış etkisi	(3.831.284)	-
31 Aralık itibarıyla	(29.360.212)	(23.445.350)

(*) 2014 yılında kar veya zarar tablosunda muhasebeleştirilen 3.761.572 TL tutarındaki ertelenmiş vergi giderinin 1.235.563 TL'lik kısmı durdurulan faaliyetler dönem kar/zararı içerisinde sunulmuştur.

ECZACIBAŐI YATIRIM HOLDİNG ORTAKLIĐI A.Ő. VE BAĐLI ORTAKLIĐI

BAĐIMSIZ DENETİMDEN GEÇMİŐ 31 ARALIK 2015 TARİHİ İTİBARIYLA KONSOLİDE FİNANSAL TABLOLARA İLİŐKİN DİPNOTLAR

(Tüm tutarlar Türk Lirası (TL) olarak gösterilmiştir)

21. PAY BAŐINA KAZANÇ

	1 Ocak- 31 Aralık 2015	1 Ocak- 31 Aralık 2014
Pay başına kazanç		
Dönem boyunca mevcut olan hisselerin ortalama sayısı (tam değeri)	70.000.000	70.000.000
Ana şirket hissedarlarına ait net dönem karı	25.041.501	25.458.248
Devam eden ve durdurulan faaliyetlerden elde edilen pay başına kazanç	0,358	0,364
Eksi: Durdurulan faaliyetlerden yıl içinde elde edilen kar	(5.095.740)	(5.954.046)
Devam eden faaliyetlerden elde edilen pay başı kazancın hesaplanması için net dönem karı	27.097.208	37.527.604
Devam eden faaliyetlerden elde edilen pay başına kazanç -bin adet adi hisse senedi (TL)	0,431	0,449
Durdurulan faaliyetlerden dönem içinde elde edilen kar	(5.095.740)	(5.954.046)
Durdurulan faaliyetlerden elde edilen pay başına kazanç -bin adet adi hisse senedi (TL)	(0,073)	(0,085)

ECZACIBAŞI YATIRIM HOLDİNG ORTAKLIĞI A.Ş. VE BAĞLI ORTAKLIĞI

BAĞIMSIZ DENETİMDEN GEÇMİŞ 31 ARALIK 2015 TARİHİ İTİBARIYLA KONSOLİDE FİNANSAL TABLOLARA İLİŞKİN DİPNOTLAR

(Tüm tutarlar Türk Lirası (TL) olarak gösterilmiştir)

22. FİNANSAL ARAÇLAR

Finansal Yatırımlar

	31 Aralık 2015	31 Aralık 2014
<u>Kısa Vadeli Finansal Yatırımlar</u>		
Gerçeğe uygun değer farkları kar/zarara yansıtılan finansal yatırımlar	200.453.412	169.085.083
Kısa vadeli finansal yatırımlar	<u>200.453.412</u>	<u>169.085.083</u>
<u>Uzun Vadeli Finansal Yatırımlar</u>		
Satılmaya hazır finansal yatırımlar	492.209.473	505.481.907
Uzun vadeli finansal yatırımlar	<u>492.209.473</u>	<u>505.481.907</u>

a) Gerçeğe Uygun Değer Farkı Kar/Zarara Yansıtılan Finansal Yatırımlar

	31 Aralık 2015	31 Aralık 2014
<u>Borçlanma senetleri</u>		
Devlet tahvilleri ve hazine bonoları	8.777.543	13.297.330
<u>Hisse senetleri</u>		
-EİS Eczacıbaşı İlaç, Sınai ve Finansal Yatırımlar Sanayi ve Ticaret A.Ş.	140.701.037	90.277.107
-Eczacıbaşı Yapı Gereçleri A.Ş.	-	12.758.156
-İntema İnşaat ve Tesis Malzemeleri A.Ş.	21.273.499	20.982.065
-Diğer (*)	28.729.532	30.699.410
A Tipi yatırım fonları	971.801	1.071.015
	<u>200.453.412</u>	<u>169.085.083</u>

(*) Diğer halka açık hisse senetlerinden oluşmaktadır.

31 Aralık 2015 tarihi itibarıyla devlet tahvili ve hazine bonolarının ortalama faiz oranı % 10,75'tir (31 Aralık 2014: %8,69).

Grup'un 31 Aralık 2015 tarihi itibarıyla menkul kıymet teminatı bulunmamaktadır (31 Aralık 2014: 2.241.841 TL tutarında 2.285.000 TL nominal değerli menkul kıymetleri teminat olarak verilmiştir).

ECZACIBAŞI YATIRIM HOLDİNG ORTAKLIĞI A.Ş. VE BAĞLI ORTAKLIĞI

BAĞIMSIZ DENETİMDEN GEÇMİŞ 31 ARALIK 2015 TARİHİ İTİBARIYLA KONSOLİDE FİNANSAL TABLOLARA İLİŞKİN DİPNOTLAR

(Tüm tutarlar Türk Lirası (TL) olarak gösterilmiştir)

22. FİNANSAL ARAÇLAR (devamı)

Finansal Yatırımlar (devamı)

b) Satılmaya Hazır Finansal Yatırımlar

Cinsi	Hisse Oranı %	31 Aralık 2015	Hisse Oranı %	31 Aralık 2014
<u>Borsada işlem gören</u>				
Eczacıbaşı Yapı Gereçleri A.Ş. (*), (**)	0,00%	-	7,49%	38.640.881
		-		38.640.881
<u>Borsada işlem görmeyen</u>				
Eczacıbaşı Holding A.Ş. (****)	11,54%	414.580.463	11,54%	428.786.462
Eczacıbaşı Yapı Gereçleri A.Ş. (*), (**)	10,29%	53.316.799	0,00%	-
Kaynak Tekniği San. ve Tic. A.Ş. (**)	15,86%	21.883.920	15,86%	34.822.420
İpek Kağıt San. ve Tic. A.Ş. (**)	0,99%	1.807.304	0,99%	2.365.341
Vitra Karo Sanayi ve Ticaret. A.Ş. (**)	0,83%	-	0,83%	-
Eczacıbaşı Schwarzkopf Kuaför Ürünleri Pazarlama A.Ş. (**)	1,00%	128.484	1,00%	292.239
Ekom Eczacıbaşı Dış Ticaret A.Ş. (**)	1,90%	223.574	1,90%	210.946
Esi Eczacıbaşı Sigorta Acentalığı A.Ş. (**)	2,50%	213.604	2,50%	169.748
Eczacıbaşı Bilişim Sanayi ve Ticaret A.Ş. (**)	0,29%	28.509	0,29%	24.931
Eczacıbaşı İlaç Pazarlama A.Ş. (**)	0,02%	25.910	0,02%	5.173
Eczacıbaşı-Baxter Hastane Ürünleri Sanayi ve Ticaret A.Ş. (**)	0,00%	906	0,00%	4.055
Borsa İstanbul A.Ş. (***)	0,00%	-	0,04%	159.711
		<u>492.209.473</u>		<u>466.841.026</u>
		<u>492.209.473</u>		<u>505.481.907</u>

(*) 2015 yılı içinde Eczacıbaşı Yapı Gereçleri A.Ş. borsadan çıkmış olup, geçmiş dönemlerde kısa vadeli finansal yatırımlar içerisinde tutulan halka açık hisse senetleri (Dipnot 22a), satılmaya hazır finansal varlıklara sınıflanmıştır. 31 Aralık 2015 tarihi itibarıyla Grup'un Eczacıbaşı Yapı Gereçleri A.Ş. üzerinde bulunan hisse oranı %10,29'dur (31 Aralık 2014: Grup'un, Eczacıbaşı Yapı Gereçleri A.Ş.'nin halka açık olan kısımlarından gerçekleştirmiş olduğu hisse alımları ile birlikte finansal varlık ortaklık payı 31 Aralık 2014 tarihi itibarıyla %9,97'dir. Halka açık olan kısımdan yapılan alımlara isabet eden %2,48'lik paylar finansal tablolarda gerçeğe uygun değer farkı kar veya zarara yansıtılan finansal varlıklar altında muhasebeleştirilmiştir.)

(**) Halka açık şirketlerdeki finansal varlıkların gerçeğe uygun değeri borsa rayici üzerinden hesaplanır. Grup, aktif bir piyasada işlem görmeyen finansal varlıkları için değerlendirme teknikleri kullanarak bir gerçeğe uygun değer belirlemiştir. Bu değerlendirme teknikleri, piyasa koşullarına uygun güncel işlemleri veya esasen benzer diğer yatırım araçlarını baz almayı ve yatırım yapılan şirkete özgü şartları dikkate alarak iskonto edilmiş nakit akım analizlerini içerir. Gerçeğe uygun değerlerdeki değişimler özsermaye kalemlerinden "Finansal varlıklar değer artış fonu" hesabında muhasebeleştirilmektedir. Fonu aşan tutardaki değer azalışları kar veya zarar tablosunda muhasebeleştirilmektedir.

(***) Bu satılmaya hazır finansal varlık borsaya kayıtlı herhangi bir gerçeğe uygun değerleri olmadığından ve gerçeğe uygun değerleri güvenilir bir şekilde ölçülemediğinden kayıtlı değeri ile muhasebeleştirilmiştir. Grup 2 Mayıs 2013 tarihinde iştiraklerden İstanbul Takas ve Saklama Bankası A.Ş.'deki pay haklarını artırmak suretiyle 3.600.000 TL tutarında sermaye pay artırımını gerçekleştirmiş olup, bunun 1.800.000 TL'si nakit olarak ödenmiştir. 18 Temmuz 2013 tarihi itibarıyla Borsa İstanbul A.Ş.'ye ait 159.710,94 adet hisse bedelsiz olarak devralmıştır. 2 Ağustos 2013 itibarıyla ise paylar Borsa İstanbul A.Ş.'ye satılmıştır.

(****) Eczacıbaşı Holding A.Ş.'nin enflasyona göre düzeltilmiş elde etme maliyeti 61.000.741 TL olup Eczacıbaşı Holding A.Ş.'nin gerçeğe uygun değerinin tespitinde;

- Kira gelirleri; indirgenmiş nakit akımları (3. sıra),
- Gayrimenkuller; güncel işlem fiyatı, emsal ve ekspertiz değerleri (2. ve 3. sıra),
- Geriye kalan nakdi varlıklar ve borçlarının net aktif değerleri (3. sıra),
- Tüm bağlı ortaklıkları, müşterek yönetime tabi ortaklıkları ve iştirakleri; kuruluşların aşağıdaki tabloda gösterilen yöntemlerle hesaplanan gerçeğe uygun değerlerinin Eczacıbaşı Holding A.Ş.'nin etkin ortaklık oranıyla çarpılması yöntemi kullanılmıştır.

ECZACIBAŞI YATIRIM HOLDİNG ORTAKLIĞI A.Ş. VE BAĞLI ORTAKLIĞI

BAĞIMSIZ DENETİMDEN GEÇMİŞ 31 ARALIK 2015 TARİHİ İTİBARIYLA KONSOLİDE FİNANSAL TABLOLARA İLİŞKİN DİPNOTLAR

(Tüm tutarlar Türk Lirası (TL) olarak gösterilmiştir)

22. FİNANSAL ARAÇLAR (devamı)

Finansal Yatırımlar (devamı)

Eczacıbaşı Holding A.Ş.'nin gerçeğe uygun değerinin belirlenmesinde aşağıdaki yöntemler kullanılmıştır.

Kuruluş Ünvanı	Eczacıbaşı Holding Etkin Ortaklık Oranı (%) (*)		Gerçeğe Uygun Değer Belirleme Yöntemi (**)		Gerçeğe Uygun Değer Sıralaması (**)		Kod
	2015	2014	2015	2014	2015	2014	
EİS Eczacıbaşı İlaç Sınai ve Finansal Yatırımlar San. ve Tic. A.Ş.	72,35	69,62	(I)	(I)	(I)	(I)	(II)
Eczacıbaşı Yapı Gereçleri San. ve Tic. A.Ş.	95,79	92,39	(III)	(II)	3. sıra	1. sıra	(III)
İntema İnşaat ve Tesisat Malzemeleri Yatırım ve Pazarlama A.Ş.	68,44	64,95	(II)	(II)	1. sıra	1. sıra	(IV)
Eczacıbaşı Yatırım Ortaklığı A.Ş.	33,02	29,18	(II)	(II)	1. sıra	1. sıra	(V)
Esan Eczacıbaşı Endüstriyel Hammaddeleri San. ve Tic. A.Ş.	99,97	99,97	(III)	(III)	3. sıra	3. sıra	(VI)
Eczacıbaşı Bilişim San. ve Tic. A.Ş.	96,02	95,63	(V)	(V)	3. sıra	3. sıra	
Vitra Karo San. ve Tic. A.Ş.	91,46	90,75	(III)	(III)	3. sıra	3. sıra	
Engers Keramik GmbH & Co Kg	91,46	90,75	(III)	(III)	3. sıra	3. sıra	
Eczacıbaşı Girişim Pazarlama Tüketim Ürünleri San. ve Tic. A.Ş.	82,69	81,38	(III)	(III)	3. sıra	3. sıra	
EİP Eczacıbaşı İlaç Pazarlama A.Ş.	72,35	69,61	(III)	(III)	3. sıra	3. sıra	
Emdaş Portföy Yönetimi A.Ş.	-	73,68	-	(IV)	-	2. sıra	
Eczacıbaşı Yatırım Menkul Değerler A.Ş.	-	73,68	-	(IV)	-	2. sıra	
İpek Kağıt San. ve Tic. A.Ş.	99,47	99,45	(III)	(III)	3. sıra	3. sıra	
Villeroy & Boch Fliessen GmbH	89,37	81,68	(III)	(III)	3. sıra	3. sıra	
Kaynak Tekniği San. ve Tic. A.Ş.	45,81	45,34	(III)	(III)	3. sıra	3. sıra	
E-Kart Elektronik Kart Sistemleri San. ve Tic. A.Ş.	42,63	41,23	(III)	(III)	3. sıra	3. sıra	
Eczacıbaşı-Schwarzkopf Kuaför Ürünleri Pazarlama A.Ş.	36,77	35,45	(III)	(III)	3. sıra	3. sıra	
Eczacıbaşı-Baxter Hastane Ürünleri San. ve Tic. A.Ş.	36,17	34,81	(III)	(III)	3. sıra	3. sıra	
Eczacıbaşı-Monrol Nükleer Ürünler San. ve Tic. A.Ş.	36,18	34,81	(III)	(III)	3. sıra	3. sıra	
Capintec Inc.	36,18	34,81	(III)	(III)	3. sıra	3. sıra	
Eczacıbaşı Hijyen Ürünleri San. ve Tic. A.Ş.	82,69	81,38	(III)	(III)	3. sıra	3. sıra	
Eczacıbaşı Profesyonel	82,69	-	(III)	-	3. sıra	-	
ESİ Eczacıbaşı Sigorta Acenteliği A.Ş.	4,31	4,22	(V)	(V)	3. sıra	3. sıra	
Eczacıbaşı Havacılık A.Ş.	91,33	89,59	(V)	(V)	3. sıra	3. sıra	
Eczacıbaşı Sağlık Hizmetleri A.Ş.	86,84	85,56	(V)	(V)	3. sıra	3. sıra	
Eczacıbaşı Gayrimenkul Geliştirme ve Yatırım A.Ş.	72,47	69,75	(V)	(V)	3. sıra	3. sıra	
Eczacıbaşı İlaç Ticaret A.Ş.	72,38	69,64	(V)	(V)	3. sıra	3. sıra	
Eczacıbaşı Yatırım Holding Ortaklığı A.Ş.	76,47	73,52	(V)	(V)	2. sıra	2. sıra	
Kanyon Yönetim İşletim ve Pazarlama Ltd. Şti.	50,00	50,00	(V)	(V)	3. sıra	3. sıra	
Toplu Konut Holding A.Ş.	27,00	27,00	(V)	(V)	3. sıra	3. sıra	
Ekom Eczacıbaşı Dış Ticaret A.Ş.	90,54	89,76	(V)	(V)	3. sıra	3. sıra	
Vitra Bad GmbH	95,79	92,39	(VI)	(VI)	3. sıra	3. sıra	
Vitra UK Limited	98,74	97,22	(VI)	(VI)	3. sıra	3. sıra	
Vitra Ireland Limited	88,70	88,04	(VI)	(VI)	3. sıra	3. sıra	
Vitra Plitka	91,46	90,75	(VI)	(VI)	3. sıra	3. sıra	

(*) Etkin ortaklık oranı, Eczacıbaşı Holding A.Ş.'nin bağlı ortaklıkları, müşterek yönetime tabi ortaklıkları ve iştiraklerindeki doğrudan ve bu şirketleri üzerinden dolaylı olarak sahip olduğu pay oranını ifade etmektedir.

(**) Dönem içinde yöntem değişikliği yapılmamıştır.

ECZACIBAŞI YATIRIM HOLDİNG ORTAKLIĞI A.Ş. VE BAĞLI ORTAKLIĞI

BAĞIMSIZ DENETİMDEN GEÇMİŞ 31 ARALIK 2015 TARİHİ İTİBARIYLA KONSOLİDE FİNANSAL TABLOLARA İLİŞKİN DİPNOTLAR

(Tüm tutarlar Türk Lirası (TL) olarak gösterilmiştir)

22. FİNANSAL ARAÇLAR (devamı)

Finansal Yatırımlar (devamı)

- (I) Eczacıbaşı Holding'in makul değer hesaplaması içerisinde, EİS Eczacıbaşı İlaç, Smai ve Finansal Yatırımlar Sanayi ve Ticaret A.Ş. için hesaplanan solo makul değer içerisinde, Eczacıbaşı Holding ile olan karşılıklı iştirakin etkisi dikkate alınmıştır. Söz konusu solo makul değer tespitinde;
- Kanyon Çarşı ve İş Merkezi; kira gelirlerinin indirgenmiş nakit akımları yöntemi (3'üncü Sıra),
 - Finansal varlıklar; güncel işlem fiyatı (2'nci Sıra) ve borsa değerleri (1'inci Sıra),
 - Gayrimenkuller; güncel işlem fiyatı, emsal ve ekspertiz değerleri (2'nci ve 3'üncü Sıra) ve
 - Geriye kalan nakdi varlıklar (2'nci Sıra) ve borçların net aktif değerleri kullanılmıştır (3'üncü Sıra).
- (II) Borsa değeri ile gösterilen kıymetler, BIST'te 31 Aralık 2015 ve 31 Aralık 2014 tarihleri itibarıyla gerçekleşen işlem fiyatıyla değerlendirilmektedir. 31 Aralık 2015 ve 31 Aralık 2014 tarihleri itibarıyla BIST haricinde bir borsada işlem gören finansal yatırım bulunmamaktadır.
- (III) İndirgenmiş nakit akımları yönteminde kullanılan oranlar temelde aşağıdaki faktörlere bağlı olarak her kuruluş için ayrı ayrı belirlenmektedir:
- Her şirketin bulunduğu ülke ve bu ülkenin taşıdığı risk primi,
 - Her şirketin içinde bulunduğu pazar nedeniyle taşıdığı pazar risk primi ve
 - Her şirketin faaliyet gösterdiği iş koluna göre sektör risk primi göz önüne alınmaktadır.
- Kullanılan iskonto oranları belirlenirken göz önüne alınan bu risk primlerinin karşılaştırılabilir (gözlemlenebilir piyasa verileri ile paralel) olmasına dikkat edilmektedir.
- (IV) Güncel işlem fiyatı, finansal durum tablosu tarihi itibarıyla makul değerleri gerçekleşen eşleştirilebilir güncel işlem fiyatları ile değerlendirilen finansal varlıklardan oluşmaktadır.
- (V,VI) Bu şirketlerin makul değerleri, önemlilik prensibi çerçevesinde net aktif değerleri ve net defter değerleri kullanılarak tespit edilmiş olup, söz konusu şirketlerin net aktif değerleri, nakdi varlıklarından borçlarının düşülmesiyle, net defter değerleri ise maliyet bedelleri üzerinden belirlenmiştir.

Bu çerçevede Eczacıbaşı Yatırım Holding Ortaklığı A.Ş.'nin tespit edilen konsolide olmayan gerçeğe uygun değeri 31 Aralık 2015 tarihi itibarıyla 48.387.558 TL'dir (31 Aralık 2014: 57.708.819 TL). Eczacıbaşı Yatırım Holding Ortaklığı A.Ş.'nin 31 Aralık 2015 itibarıyla piyasa/borsa değeri 765.100.000 TL'dir (31 Aralık 2014: 444.500.000 TL).

ECZACIBAŐI YATIRIM HOLDİNG ORTAKLIĐI A.Ő. VE BAĐLI ORTAKLIĐI

BAĐIMSIZ DENETİMDEN GEÇMİŐ 31 ARALIK 2015 TARİHİ İTİBARIYLA KONSOLİDE FİNANSAL TABLOLARA İLİŐKİN DİPNOTLAR

(Tüm tutarlar Türk Lirası (TL) olarak gösterilmiştir)

22. FİNANSAL ARAÇLAR (devamı)

Finansal Yatırımlar (devamı)

Yukarıda belirtilen yöntemlere göre hesaplanan her bir şirketin gerçeĐe uygun deĐeri EczacıbaŐı Holding A.Ő.'nin etkin ortaklık oranıyla çarpılarak EczacıbaŐı Holding A.Ő. toplam gerçeĐe uygun deĐeri bulunmuş olup, aŐaĐıdaki tabloda Grup'un konsolide finansal tablolarına intikal eden tutarın hesaplama detayı özetlenmiştir:

	31 Aralık 2015
EczacıbaŐı Holding A.Ő. toplam gerçeĐe uygun deĐeri (*)	3.853.631.589
EczacıbaŐı Holding A.Ő. toplam gerçeĐe uygun deĐerinde Grup'un payı (**)	444.709.251
KarŐılıklı iŐtirakin etkisi	43.032.470
Likidite iskontosu öncesi gerçeĐe uygun deĐer	487.741.721
Likidite iskontosu (-)	(73.161.258)
Grup'un konsolide finansal tablolarında taşınan gerçeĐe uygun deĐer	414.580.463

(*) Etkin ortaklık oranlarıyla çarpılmış tutarı ifade etmektedir.

(**) 31 Aralık 2014 tarihi itibarıyla EczacıbaŐı Yatırım Holding OrtaklıĐı A.Ő.'nin EczacıbaŐı Holding A.Ő.'deki doğrudan sermaye payı %11,54'tür.

Yukarıdaki tablodan da görüleceĐi üzere, 3.853.631.589 TL tutarındaki EczacıbaŐı Holding A.Ő.'nin gerçeĐe uygun deĐeri esas alınarak; bu deĐerin, EczacıbaŐı Yatırım Holding OrtaklıĐı A.Ő.'nin EczacıbaŐı Holding A.Ő.'deki %11,54 payı ile çarpılması sonucunda hesaplanan 444.709.251 TL tutarına, EczacıbaŐı Yatırım Holding OrtaklıĐı A.Ő. ile EczacıbaŐı Holding A.Ő. arasındaki karŐılıklı iŐtirakin etkisi olan 43.032.470 TL'nin eklenmesi suretiyle, 487.741.721 TL tutarındaki likidite iskontosu öncesi gerçeĐe uygun deĐer hesaplanmıştır. Bu deĐerden 2015 yılı için belirlenen oranındaki likidite iskontosu düşölerek konsolide finansal tablolarda yer alan 414.580.643 TL tutarındaki gerçeĐe uygun deĐere ulaŐılmıştır.

Finansal Borçlar

	31 Aralık 2015	31 Aralık 2014
Finansal Borçlar		
a) Banka Kredileri	-	174.946
	-	174.946

(*) Grup'un 31 Aralık 2015 tarihi itibarıyla finansal borcu bulunmamaktadır (31 Aralık 2014: faizsiz kredidir, vade tarihi 2 Ocak 2015'tir).

ECZACIBAŐI YATIRIM HOLDİNG ORTAKLIĐI A.Ő. VE BAĐLI ORTAKLIĐI

BAĐIMSIZ DENETİMDEN GEÇMİŐ 31 ARALIK 2015 TARİHİ İTİBARIYLA KONSOLİDE FİNANSAL TABLOLARA İLİŐKİN DİPNOTLAR

(Tüm tutarlar Türk Lirası (TL) olarak gösterilmiştir)

23. FİNANSAL ARAÇLARDAN KAYNAKLANAN RİSKLERİN NİTELİĐİ VE DÜZEYİ

Grup faaliyetlerinden dolayı, borç ve sermaye piyasası fiyatlarındaki, döviz kurları ile faiz oranlarındaki deėişimlerin etkileri dahil çeşitli finansal risklere maruz kalmaktadır. Grup'un toptan risk yönetim programı, finansal piyasaların öngörülemezliğine odaklanmakta olup, Grup'un finansal performansı üzerindeki potansiyel olumsuz etkilerin en aza indirgenmesini amaçlamıştır.

(i) Kredi riski

Kredi riski, ticari ilişki içinde olan taraflardan birinin bir finansal araca ilişkin olarak yükümlülüėünü yerine getirememesi sonucu diėer tarafın finansal açıdan zarara uğraması riskidir.

Grup'un kredi riski aėırlıklı olarak ticari alacaklar, menkul kıymetler ve bankalardaki mevduatlardan oluşmaktadır. Grup'un bankalardaki mevduatı 3 aydan kısa vadeli olarak plase edilmektedir. Menkul kıymetler ise T.C. Başbakanlık Hazine Müsteşarlığı tarafından ihraç edilen devlet borçlanma senetlerinden oluşmaktadır.

ECZACIBAŐI YATIRIM HOLDİNG ORTAKLIĐI A.Ő. VE BAĐLI ORTAKLIĐI

BAĐIMSIZ DENETİMDEN GEÇMİŐ 31 ARALIK 2015 TARİHİ İTİBARIYLA KONSOLİDE FİNANSAL TABLOLARA İLİŐKİN DİPNOTLAR

(Tüm tutarlar Türk Lirası (TL) olarak gösterilmiştir)

23. FİNANSAL ARAÇLARDAN KAYNAKLANAN RİSKLERİN NİTELİĐİ VE DÜZEYİ (devamı)

b.1) Kredi riski yönetimi

Finansal araç türleri itibarıyla maruz kalınan kredi riskleri

31 Aralık 2015	Alacaklar				Diđer (*)	Nakit ve Nakit Benzerleri (**)
	Ticari Alacaklar		Diđer Alacaklar			
	İliŐkili Taraf	Diđer Taraf	İliŐkili Taraf	Diđer Taraf		
Raporlama tarihi itibarıyla maruz kalınan azami kredi riski (A+B+C+D) (*)	-	89.500	-	45.605	8.777.543	35.948.395
- Azami riskin teminat, vs ile güvence altına alınmış kısmı (**)	-	-	-	-	8.777.543	-
A. Vadesi geçmemiş ya da deđer düşüklüğüne uğramamış finansal varlıkların net defter deđerı	-	89.500	-	45.605	8.777.543	35.948.395
B. Vadesi geçmiş ancak deđer düşüklüğüne uğramamış varlıkların net defter deđerı	-	-	-	-	-	-
C. Deđer düşüklüğüne uğrayan varlıkların net defter deđerleri	-	-	-	-	-	-
- Vadesi geçmiş (brüt defter deđerı)	-	-	-	-	-	-
- Deđer düşüklüğü (-)	-	-	-	-	-	-
- Net deđerin teminat, vs ile güvence altına alınmış kısmı	-	-	-	-	-	-
- Vadesi geçmemiş (brüt defter deđerı)	-	-	-	-	-	-
- Deđer düşüklüğü (-)	-	-	-	-	-	-
- Net deđerin teminat, vs ile güvence altına alınmış kısmı	-	-	-	-	-	-
D. Bilanço dışı kredi riski içeren unsurlar	-	-	-	-	-	-

(*) Devlet tahvili ve hazine bonolarından oluştuđu için devlet güvencesi altındadır.

(**) Nakit benzerlerinden oluşmaktadır.

ECZACIBAŐI YATIRIM HOLDİNG ORTAKLIĐI A.Ő. VE BAĐLI ORTAKLIĐI

BAĐIMSIZ DENETİMDEN GEÇMİŐ 31 ARALIK 2015 TARİHİ İTİBARIYLA KONSOLİDE FİNANSAL TABLOLARA İLİŐKİN DİPNOTLAR

(Tüm tutarlar Türk Lirası (TL) olarak gösterilmiştir)

23. FİNANSAL ARAÇLARDAN KAYNAKLANAN RİSKLERİN NİTELİĐİ VE DÜZEYİ (devamı)

b.1) Kredi riski yönetimi (devamı)

Finansal araç türleri itibarıyla maruz kalınan kredi riskleri	Alacaklar				Diđer (*)	Nakit ve Nakit Benzerleri (**)
	Ticari Alacaklar		Diđer Alacaklar			
31 Aralık 2014	İliŐkili Taraf	Diđer Taraf	İliŐkili Taraf	Diđer Taraf		
Raporlama tarihi itibarıyla maruz kalınan azami kredi riski (A+B+C+D) (*)	675	11.283.523	-	1.494.878	13.297.330	59.341.001
- Azami riskin teminat, vs ile güvence altına alınmış kısmı (**)	-	11.205.008	-	-	-	-
A. Vadesi geçmemiş ya da deđer düşüklüğüne uğramamış finansal varlıkların net defter deđerleri	675	11.283.523	-	1.494.878	13.297.330	59.341.001
B. Vadesi geçmiş ancak deđer düşüklüğüne uğramamış varlıkların net defter deđerleri	-	-	-	-	-	-
C. Deđer düşüklüğüne uğrayan varlıkların net defter deđerleri	-	-	-	-	-	-
- Vadesi geçmiş (brüt defter deđerleri)	-	95.862	-	-	-	-
- Deđer düşüklüğü (-)	-	(95.862)	-	-	-	-
- Net deđerin teminat, vs ile güvence altına alınmış kısmı	-	-	-	-	-	-
- Vadesi geçmemiş (brüt defter deđerleri)	-	-	-	-	-	-
- Deđer düşüklüğü (-)	-	-	-	-	-	-
- Net deđerin teminat, vs ile güvence altına alınmış kısmı	-	-	-	-	-	-
D. Bilanço dışı kredi riski içeren unsurlar	-	-	-	-	-	-

(*) Devlet tahvili ve hazine bonolarından oluştuđu için devlet güvencesi altındadır.

(**) Nakit benzerlerinden oluşmaktadır.

Yukarıdaki tutarların belirlenmesinde, alınan teminatlar gibi, kredi güvenilirliğinde artış sağlayan unsurlar dikkate alınmamıştır. Grup'un kredi riskine maruz finansal aktifleri içerisinde herhangi bir deđer düşüklüğüne tabi tutulan varlık bulunmamaktadır. Buna ilaveten Grup'un finansal durum tablosu dışı kredi riski içeren unsurları ve vadesi geçmiş ancak deđer düşüklüğüne uğramamış varlıkları bulunmamaktadır.

ECZACIBAŐI YATIRIM HOLDİNG ORTAKLIĐI A.Ő. VE BAĐLI ORTAKLIĐI

BAĐIMSIZ DENETİMDEN GEÇMİŐ 31 ARALIK 2015 TARİHİ İTİBARIYLA KONSOLİDE FİNANSAL TABLOLARA İLİŐKİN DİPNOTLAR

(Tüm tutarlar Türk Lirası (TL) olarak gösterilmiştir)

23. FİNANSAL ARAÇLARDAN KAYNAKLANAN RİSKLERİN NİTELİĐİ VE DÜZEYİ (devamı)

b.1) Kredi riski yönetimi (devamı)

Finansal aracın taraflarından birinin sözleşmeye bađlı yükümlülüđünü yerine getirememesi nedeniyle Grup'a finansal bir kayıp oluŐturması riski, kredi riski olarak tanımlanır. Grup, işlemlerini yalnızca kredi güvenilirliği olan taraflarla gerçekleştirme ve mümkün olduđu durumlarda, yeterli teminat elde etme yoluyla kredi riskini azaltmaya çalışmaktadır. Grup'un maruz kaldıđı kredi riskleri ve müşterilerin kredi dereceleri devamlı olarak izlenmektedir. Kredi riski, müşteriler için belirlenen ve risk yönetimi kurulu tarafından her yıl incelenen ve onaylanan sınırlar aracılığıyla kontrol edilmektedir.

Ticari alacaklar, çeŐitli sektör ve cođrafi alanlara dađılmış, çok sayıdaki müşteriye kapsamaktadır. Müşterilerin ticari alacak bakiyeleri üzerinden sürekli olarak kredi deđerlendirmeleri yapılmakta, gerekli görüldüđu durumlarda alacaklar sigortalanmaktadır.

b.2) Hisse senedi fiyatı riski

Grup'un bilançosunda alım ve satım amaçlı finansal varlık olarak sınıfladıđı hisse senetlerinin tümü Borsa İstanbul'da ("BİST") işlem görmektedir. Grup'un hesapladıđı analizlere göre BİST endeksinde %10 oranında artış/azalış durumunda diđer tüm deđişkenlerin sabit kaldıđı varsayımıyla portföydeki hisse senetlerinin BİST endeksiyle aynı dođrultuda fiyat hareketi gerçekleŐtirdikleri takdirde gerçeđe uygun deđerinde ve Grup'un net dönem karı/zararında 31 Aralık 2015 tarihi itibarıyla 19.070.407 TL artış/azalış oluŐmaktadır. (31 Aralık 2014: 15.471.674 TL artış/azalış).

Finansal varlıkların kredi kalitesine ilişkin açıklamalar

Vadesi geçmemiş ve deđer düşüklüđüne uğramamış finansal varlıkların kredi kalitesi aŐađıdaki gibi dıŐ derecelendirme ve geçmişe yönelik iç derecelendirme bilgilerine göre deđerlendirilmiştir:

ECZACIBAŞI YATIRIM HOLDİNG ORTAKLIĞI A.Ş. VE BAĞLI ORTAKLIĞI

BAĞIMSIZ DENETİMDEN GEÇMİŞ 31 ARALIK 2015 TARİHİ İTİBARIYLA KONSOLİDE FİNANSAL TABLOLARA İLİŞKİN DİPNOTLAR

(Tüm tutarlar Türk Lirası (TL) olarak gösterilmiştir)

23. FİNANSAL ARAÇLARDAN KAYNAKLANAN RİSKLERİN NİTELİĞİ VE DÜZEYİ (devamı)

b.3) Likidite risk yönetimi

Likidite riski, Grup'un net fonlama yükümlülüklerini yerine getirmeme ihtimalidir. Piyasalarda meydana gelen bozulmalar veya kredi puanının düşürülmesi gibi fon kaynaklarının azalması sonucunu doğuran olayların meydana gelmesi, likidite riskinin oluşmasına sebebiyet vermektedir. Grup Yönetimi, fon kaynaklarını dağıtarak mevcut ve muhtemel yükümlülüklerini yerine getirmek için yeterli tutarda nakit ve benzeri kaynağı bulundurmaya suretiyle likidite riskini yönetmektedir.

Finansal yükümlülüklerin 31 Aralık 2015 ve 31 Aralık 2014 tarihleri itibarıyla sözleşme sürelerine göre kalan vadelerine göre dağılımı aşağıdaki gibidir.

Likidite riski tablosu:

31 Aralık 2015

<u>Sözleşme uyarınca vadeler</u>	<u>Defter Değeri</u>	<u>Sözleşme uyarınca</u>				
		<u>nakit</u>	<u>3 aydan</u>	<u>3-12</u>	<u>1-5 yıl</u>	<u>5 yıldan</u>
		<u>çıkışlar toplamı</u>	<u>kısa (I)</u>	<u>ay arası</u>	<u>arası</u>	<u>uzun (IV)</u>
		<u>(I+II+III+IV)</u>		<u>(II)</u>	<u>(III)</u>	
Ticari borçlar	478.652	478.652	478.652	-	-	-
Toplam yükümlülük	478.652	478.652	478.652	-	-	-

Grup likidite yönetiminde, ilgili yükümlülüklerin beklenen vadelerini dikkate almakta olduğundan, türev olmayan finansal yükümlülüklerden kaynaklanacak nakit akışlarının Grup'ça beklenen vadelere göre dağılımına ayrıca yer verilmektedir:

31 Aralık 2014

<u>Sözleşme uyarınca vadeler</u>	<u>Defter Değeri</u>	<u>Sözleşme uyarınca</u>				
		<u>nakit</u>	<u>3 aydan</u>	<u>3-12</u>	<u>1-5 yıl</u>	<u>5 yıldan</u>
		<u>çıkışlar toplamı</u>	<u>kısa (I)</u>	<u>ay arası</u>	<u>arası</u>	<u>uzun (IV)</u>
		<u>(I+II+III+IV)</u>		<u>(II)</u>	<u>(III)</u>	
Finansal borçlar	174.946	174.946	174.946	-	-	-
Ticari borçlar	3.198.972	3.198.972	3.198.972	-	-	-
Toplam yükümlülük	3.373.918	3.373.918	3.373.918	-	-	-

ECZACIBAŞI YATIRIM HOLDİNG ORTAKLIĞI A.Ş. VE BAĞLI ORTAKLIĞI

BAĞIMSIZ DENETİMDEN GEÇMİŞ 31 ARALIK 2015 TARİHİ İTİBARIYLA KONSOLİDE FİNANSAL TABLOLARA İLİŞKİN DİPNOTLAR

(Tüm tutarlar Türk Lirası (TL) olarak gösterilmiştir)

23. FİNANSAL ARAÇLARDAN KAYNAKLANAN RİSKLERİN NİTELİĞİ VE DÜZEYİ (devamı)

b.3) Piyasa riski yönetimi

b.3.1) Kur riski yönetimi (devamı)

Yabancı para varlıklar, yükümlülükler ve bilanço dışı yükümlülükler sahip olma durumunda ortaya çıkan kur hareketlerinden kaynaklanacak etkilere kur riski denir. 31 Aralık 2015 ve 31 Aralık 2014 tarihleri itibarıyla, yabancı para cinsinden olan parasal varlık ve yükümlülük kalemleri aşağıdaki gibidir:

	TL Karşılığı (Fonksiyonel para birimi)	31 Aralık 2015		
		ABD Doları	Avro	GBP
Parasal Finansal Varlıklar	13.367.935	4.597.584	-	-
Dönen Varlıklar	13.367.935	4.597.584	-	-
Duran Varlıklar	-	-	-	-
Toplam Varlıklar	13.367.935	4.597.584	-	-
Parasal Olan Diğer Yükümlülükler	448	154	-	-
Kısa Vadeli Yükümlülükler	448	154	-	-
Uzun Vadeli Yükümlülükler	-	-	-	-
Toplam Yükümlülükler	448	154	-	-
Bilanço dışı türev araçların net varlık / yükümlülük pozisyonu (19a-19b)	-	-	-	-
Aktif karakterli bilanço dışı döviz cinsinden türev ürünlerin tutarı	-	-	-	-
Pasif karakterli bilanço dışı döviz cinsinden türev ürünlerin tutarı	-	-	-	-
Net yabancı para varlık yükümlülük pozisyonu	13.367.487	4.597.430	-	-
Parasal kalemler net yabancı para varlık / yükümlülük pozisyonu	-	-	-	-
Döviz hedge'i için kullanılan finansal araçların toplam gerçeğe uygun değeri	-	-	-	-
Döviz varlıklarının hedge edilen kısmının tutarı	-	-	-	-
Döviz yükümlülüklerinin hedge edilen kısmının tutarı	-	-	-	-

ECZACIBAŞI YATIRIM HOLDİNG ORTAKLIĞI A.Ş. VE BAĞLI ORTAKLIĞI

BAĞIMSIZ DENETİMDEN GEÇMİŞ 31 ARALIK 2015 TARİHİ İTİBARIYLA KONSOLİDE FİNANSAL TABLOLARA İLİŞKİN DİPNOTLAR

(Tüm tutarlar Türk Lirası (TL) olarak gösterilmiştir)

23. FİNANSAL ARAÇLARDAN KAYNAKLANAN RİSKLERİN NİTELİĞİ VE DÜZEYİ (devamı)

b.3) Piyasa riski yönetimi

b.3.1) Kur riski yönetimi (devamı)

	TL Karşılığı (Fonksiyonel para birimi)	31 Aralık 2014		
		ABD Doları	Avro	Diğer
Parasal Finansal Varlıklar	19.960.386	7.676.443	763.053	1.985
Dönen Varlıklar	19.960.386	7.676.443	763.053	1.985
Duran Varlıklar	-	-	-	-
Toplam Varlıklar	19.960.386	7.676.443	763.053	1.985
Parasal Olan Diğer Yükümlülükler	67.832	27.283	800	642
Kısa Vadeli Yükümlülükler	67.832	27.283	800	642
Uzun Vadeli Yükümlülükler	-	-	-	-
Toplam Yükümlülükler	67.832	27.283	800	642
Bilanço dışı türev araçların net varlık / yükümlülük pozisyonu	-	-	-	-
Aktif karakterli bilanço dışı döviz cinsinden türev ürünlerin tutarı	-	-	-	-
Pasif karakterli bilanço dışı döviz cinsinden türev ürünlerin tutarı	-	-	-	-
Net yabancı para varlık yükümlülük pozisyonu	19.892.554	7.649.160	762.253	1.343
Parasal kalemler net yabancı para varlık / yükümlülük pozisyonu	-	-	-	-
Döviz hedge'i için kullanılan finansal araçların toplam gerçeğe uygun değeri	-	-	-	-
Döviz varlıkların hedge edilen kısmının tutarı	-	-	-	-
Döviz yükümlülüklerin hedge edilen kısmının tutarı	-	-	-	-

ECZACIBAŞI YATIRIM HOLDİNG ORTAKLIĞI A.Ş. VE BAĞLI ORTAKLIĞI

BAĞIMSIZ DENETİMDEN GEÇMİŞ 31 ARALIK 2015 TARİHİ İTİBARIYLA KONSOLİDE FİNANSAL TABLOLARA İLİŞKİN DİPNOTLAR

(Tüm tutarlar Türk Lirası (TL) olarak gösterilmiştir)

23. FİNANSAL ARAÇLARDAN KAYNAKLANAN RİSKLERİN NİTELİĞİ VE DÜZEYİ (devamı)

b.3) Piyasa riski yönetimi

b.3.1) Kur riski yönetimi (devamı)

Kur riskine duyarlılık

	31 Aralık 2015		Özkaynaklar	
	Yabancı paranın değer kazanması	Yabancı paranın değer kaybetmesi	Yabancı paranın değer kazanması	Yabancı paranın değer kaybetmesi
ABD Doları'nın TL karşısında % 10 değerlenmesi halinde				
1 - ABD Doları net varlık / yükümlülüğü	1.336.749	(1.336.749)	1.336.749	(1.336.749)
2- ABD Doları riskinden korunan kısım (-)	-	-	-	-
3- ABD Doları net etki (1 +2)	1.336.749	(1.336.749)	1.336.749	(1.336.749)
Avro'nun TL karşısında % 10 değerlenmesi halinde				
4 - Avro net varlık / yükümlülük	-	-	-	-
5 - Avro riskinden korunan kısım (-)	-	-	-	-
6- Avro net etki (4+5)	-	-	-	-
Diğer döviz kurlarının TL karşısında % 10 değerlenmesi halinde				
7- GBP net varlık / yükümlülüğü	-	-	-	-
8- GBP riskinden korunan kısım (-)	-	-	-	-
9- GBP net etki (7+8)	-	-	-	-
TOPLAM (3 + 6 +9)	1.336.749	(1.336.749)	1.336.749	(1.336.749)

	31 Aralık 2014		Özkaynaklar	
	Yabancı paranın değer kazanması	Yabancı paranın değer kaybetmesi	Yabancı paranın değer kazanması	Yabancı paranın değer kaybetmesi
ABD Doları'nın TL karşısında % 10 değerlenmesi halinde				
1 - ABD Doları net varlık / yükümlülüğü	1.774.729	(1.774.729)	1.774.729	(1.774.729)
2- ABD Doları riskinden korunan kısım (-)	-	-	-	-
3- ABD Doları net etki (1 +2)	1.774.729	(1.774.729)	1.774.729	(1.774.729)
Avro'nun TL karşısında % 10 değerlenmesi halinde				
4 - Avro net varlık / yükümlülük	215.009	(215.009)	215.009	(215.009)
5 - Avro riskinden korunan kısım (-)	-	-	-	-
6- Avro net etki (4+5)	215.009	(215.009)	215.009	(215.009)
Diğer döviz kurlarının TL karşısında % 10 değerlenmesi halinde				
7- GBP net varlık / yükümlülüğü	483	(483)	483	(483)
8- GBP riskinden korunan kısım (-)	-	-	-	-
9- GBP net etki (7+8)	483	(483)	483	(483)
TOPLAM (3 + 6 +9)	1.990.221	(1.990.221)	1.990.221	(1.990.221)

ECZACIBAŞI YATIRIM HOLDİNG ORTAKLIĞI A.Ş. VE BAĞLI ORTAKLIĞI

BAĞIMSIZ DENETİMDEN GEÇMİŞ 31 ARALIK 2015 TARİHİ İTİBARIYLA KONSOLİDE FİNANSAL TABLOLARA İLİŞKİN DİPNOTLAR

(Tüm tutarlar Türk Lirası (TL) olarak gösterilmiştir)

23. FİNANSAL ARAÇLARDAN KAYNAKLANAN RİSKLERİN NİTELİĞİ VE DÜZEYİ (devamı)

b.3) Piyasa riski yönetimi

b.3.1) Kur riski yönetimi (devamı)

31 Aralık 2015 ve 31 Aralık 2014 tarihleri itibarıyla yabancı para varlık ve yükümlülüklerin TL karşılıklarının hesaplanmasında kullanılan kurlar aşağıdaki gibidir:

	31 Aralık 2015	31 Aralık 2014
ABD Doları	2,9076	2,3189
Avro	3,1776	2,8207
GBP	4,3007	3,5961

(b) Faiz pozisyonu riski açıklamaları

Grup Yönetimi, faiz oranına duyarlı varlık ve yükümlülüklerinin vadelerini dengelemek suretiyle oluşan doğal tedbirlerle yönetme prensibi çerçevesinde, faiz doğuran varlıklarını kısa vadeli yatırım araçlarında değerlendirmektedir.

Grup'un konsolide finansal durum tablosunda gerçeğe uygun değer farkı kar veya zarar tablosuyla ilişkilendirilen olarak sınıfladığı devlet tahvilleri faiz değişimlerine bağlı olarak fiyat riskine maruz kalmamaktadır. Ancak Grup, bu devlet tahvillerinin itfası sonucu oluşan nakdin tekrar yatırıma yönlendirilmesi durumunda tekrar yatırım oranı riskine maruz kalabilmektedir.

Faiz Pozisyonu Tablosu

		31 Aralık 2015	31 Aralık 2014
	Sabit Faizli Araçlar		
Finansal Varlıklar	Gerçeğe uygun değer farkı kar/zarara yansıtılan varlıklar	8.777.543	8.078.073
	Değişken Faizli Finansal Araçlar		
Finansal Varlıklar	Gerçeğe uygun değer farkı kar/zarara yansıtılan varlıklar	-	5.219.257

31 Aralık 2015 tarihi itibarıyla, Grup'un finansal durum tablosunda değişken faizli finansal aracı bulunmaması sebebiyle faiz riski bulunmamaktadır (31 Aralık 2014: TL para cinsinden olan faiz 100 baz puan yüksek/düşük olsaydı ve diğer tüm değişkenler sabit kalsaydı Grup'un vergi öncesi kar veya zararında 45.796 TL azalacak veya 47.038 TL artacaktır).

31 Aralık 2015 ve 31 Aralık 2014 itibarıyla finansal araçlara uygulanan faiz oranları aşağıdaki gibidir:

Aktifler		31 Aralık 2015	31 Aralık 2014
Vadeli Mevduatlar	TL	% 11,50-12,50	% 10,50-% 11,10
	ABD Doları	% 2,3	% 2,00-% 2,50
	Avro	-	2,10%
Devlet Tahvilleri	TL	% 10,75	% 8,64-% 8,72
Ters Repolar	TL	% 10,27	% 10,09-% 10,07

ECZACIBAŞI YATIRIM HOLDİNG ORTAKLIĞI A.Ş. VE BAĞLI ORTAKLIĞI

BAĞIMSIZ DENETİMDEN GEÇMİŞ 31 ARALIK 2015 TARİHİ İTİBARIYLA KONSOLİDE FİNANSAL TABLOLARA İLİŞKİN DİPNOTLAR

(Tüm tutarlar Türk Lirası (TL) olarak gösterilmiştir)

24. FİNANSAL ARAÇLAR (GERÇEĞE UYGUN DEĞER AÇIKLAMALARI VE FİNANSAL RİSKTEN KORUNMA MUHASEBESİ ÇERÇEVESİNDEKİ AÇIKLAMALAR (devamı))

Finansal Araçların Gerçeğe Uygun Değeri

Finansal varlıkların ve yükümlülüklerin gerçeğe uygun değeri aşağıdaki gibi belirlenir:

- Birinci seviye: Finansal varlık ve yükümlülükler, birbirinin aynı varlık ve yükümlülükler için aktif piyasada işlem gören borsa fiyatlarından değerlendirilmiştir.
- İkinci seviye: Finansal varlık ve yükümlülükler, ilgili varlık ya da yükümlülüğün birinci seviyede belirtilen borsa fiyatından başka direkt ya da endirekt olarak piyasada gözlenebilen fiyatının bulunmasında kullanılan girdilerden değerlendirilmiştir.
- Üçüncü seviye: Finansal varlık ve yükümlülükler, varlık ya da yükümlülüğün gerçeğe uygun değerinin bulunmasında kullanılan piyasada gözlenebilir bir veriye dayanmayan girdilerden değerlendirilmiştir.

Gerçeğe uygun değerleriyle gösterilen finansal varlık ve yükümlülüklerin seviye sınıflamaları:

Grup'un bazı finansal varlık ve finansal yükümlülükleri her bilanço tarihinde gerçeğe uygun değerlerinden finansal tablolara yansıtılır. Aşağıdaki tablo söz konusu finansal varlık ve yükümlülüklerin gerçeğe uygun değerlerinin nasıl belirlendiği bilgisini vermektedir:

Finansal Varlıklar / Finansal Yükümlülükler	Gerçeğe uygun değer		Gerçeğe uygun seviyesi	Değerleme tekniği	Önemli gözlenebilir veriye dayanmayan girdiler	Gözlenebilir veriye dayanmayan girdiler ile gerçeğe uygun değer ilişkisi
	31 Aralık 2015	31 Aralık 2014				
Gerçeğe uygun farkı kar veya zarara yansıtılan finansal varlıklar	200.453.412	169.085.083				
Devlet tahvili ve hazine bonusu	8.777.543	13.297.330	1.seviye	Piyasa fiyatı		
Hisse senetleri (halka açık olan)	190.704.068	154.716.738	1.seviye	Piyasa fiyatı		
Yatırım fonları	971.801	1.071.015	1.seviye	Piyasa fiyatı		
Satılmaya hazır finansal varlıklar	492.209.473	505.481.907				
Hisse senetleri (halka açık olmayan)	-	38.640.881	1.seviye	Piyasa fiyatı		
Hisse senetleri (halka açık olmayan)	414.580.463	428.786.462	2.seviye	(*)		
Hisse senetleri (halka açık olmayan)	77.629.010	38.054.564	3.seviye	(*)		

(*) Değerleme tekniğine ilişkin detay bilgiler Dipnot 22'de verilmiştir.

(**) Seviye 3 için gerekli detay bilgiler Dipnot 22'de verilmiştir.

ECZACIBAŐI YATIRIM HOLDİNG ORTAKLIĐI A.Ő. VE BAĐLI ORTAKLIĐI

BAĐIMSIZ DENETİMDEN GEÇMİŐ 31 ARALIK 2015 TARİHI İTİBARIYLA KONSOLİDE FİNANSAL TABLOLARA İLİŐKİN DİPNOTLAR

(Tüm tutarlar Türk Lirası (TL) olarak gösterilmiştir)

24. FİNANSAL ARAÇLAR (GERÇEĐE UYGUN DEĐER AÇIKLAMALARI VE FİNANSAL RİSKTEN KORUNMA MUHASEBESİ ÇERÇEVESİNDEKİ AÇIKLAMALAR (devamı))

Finansal Araçların GerçeĐe Uygun DeĐeri (devamı)

3. seviyeden deĐerlenen finansal varlık ve yükümlülüklerin dönem baŐı ve dönem sonu mutabakatı aŐaĐıdaki gibidir:

	<u>2015</u>	<u>2014</u>
1 Ocak itibarıyla	38.054.564	31.406.953
DiĐer kapsamlı gelir içerisinde muhasebeleŐtirilen toplam kazanç tutarı	(13.413.536)	6.647.611
BaĐlı ortaklık satış etkisi (-)	(159.711)	-
Transfer	53.147.693	-
31 Aralık itibarıyla	<u>77.629.010</u>	<u>38.054.564</u>

Türev işlemler:

Őirketinin 31 Aralık 2015 tarihi itibarıyla VİOB işlemleri nedeniyle 890.750 TL tutarında açık sözleşmesi bulunmaktadır. Bahsi geçen sözleşmeye ait deĐerlenmiş teminat tutarı 1.523.153 TL'dir.

25. RAPORLAMA DÖNEMİNDEN SONRAKİ OLAYLAR

Bulunmamaktadır.

ECZACIBAŞI YATIRIM HOLDİNG ORTAKLIĞI A.Ş. VE BAĞLI ORTAKLIĞI

BAĞIMSIZ DENETİMDEN GEÇMİŞ 31 ARALIK 2015 TARİHİ İTİBARIYLA KONSOLİDE FİNANSAL TABLOLARA İLİŞKİN DİPNOTLAR

(Tüm tutarlar Türk Lirası (TL) olarak gösterilmiştir)

26. NAKİT AKIŞ TABLOSUNA İLİŞKİN AÇIKLAMALAR

	31 Aralık 2015	31 Aralık 2014
Kasa	68	173
Bankadaki nakit	31.128.790	47.236.950
Vadesiz mevduatlar	2.090.603	129.061
Vadesi üç aydan kısa vadeli mevduatlar	29.038.187	47.107.889
Ters repo işlemlerinden alacaklar	3.385.952	10.592.081
VİOP nakit teminatı (*)	1.433.653	623.016
Diğer hazır varlıklar	-	888.954
	<u>35.948.463</u>	<u>59.341.174</u>

Vadeli işlemler takas alacakları VİOP piyasasında işlem yapmak için verilen nakit teminatlardır. Dönem içinde yapılan işlemler sonucu oluşan ve kar veya zarar tablosuna yansıyan kar ve zararlar, açık olan işlemlerin piyasa fiyatları üzerinden değerlendirilmesi sonucunda kar veya zarar tablosuna yansıyan değerlendirme farkları, ödenen komisyonlar ve kalan teminat tutarının nemalandırması sonucu oluşan faiz gelirleri netleştirilerek gösterilmiştir.

31 Aralık 2015 tarihinde Türk Lirası'na uygulanan vadeli mevduat faiz oranı % 12,00 % 12,75 (31 Aralık 2014: %9,80 - %11,10) vadesi 4 Ocak – 8 Şubat 2016'dır (31 Aralık 2014: 2 Ocak – 3 Şubat 2015). Yabancı para vadeli mevduatları için bu oran %2,30 (31 Aralık 2014: %2,00 -% 2,50) ve vadesi 22 Ocak 2016'dır (31 Aralık 2014: 5 Şubat 2015).

31 Aralık 2015 tarihi itibarıyla ters repoların vadesi bir haftadan kısa olup ağırlıklı ortalama faiz %10,27'dir (31 Aralık 2014: Ters repoların vadesi bir haftadan kısa olup, ağırlıklı ortalama faiz oranı % 10,07'dir).

Grup'un 31 Aralık 2015, 31 Aralık 2014 ve 31 Aralık 2013 hesap dönemleri itibarıyla konsolide nakit akış tablolarına esas teşkil eden nakit ve nakit benzerleri aşağıda gösterilmiştir:

	31 Aralık 2015	31 Aralık 2014	31 Aralık 2013
Nakit ve nakit benzerleri	35.948.463	59.341.174	44.520.217
Reeskont (-)	(43.981)	(81.168)	(28.860)
	<u>35.904.482</u>	<u>59.260.006</u>	<u>44.491.357</u>

**Eczacıbaşı
Yatırım Holding Ortaklığı A.Ş.**

Büyükdere Caddesi
Kanyon Ofis, No: 185
Levent 34394, İstanbul
Tel: 0 212 371 72 21
Fax: 0 212 371 72 22

www.eczacibasi.com.tr